



عمان في: 2026/03/31

اشارتنا: 343/1/3/105

السادة/ هيئة الأوراق المالية المحترمين

السادة/ بورصة عمان المحترمين

عمان-الأردن

الموضوع: التقرير السنوي لعام 2025

تحية وبعد،،،

بالإشارة إلى الموضوع أعلاه، نرفق لكم التقرير السنوي للشركة لعام 2025، علماً بأن البيانات المالية خاضعة لموافقة البنك المركزي الأردني، وسيتم إعادة إرسال التقرير السنوي بالصورة النهائية فور استلامنا موافقة البنك المركزي على نشر البيانات المالية الختامية للعام 2025.

وتفضلوا بقبول فائق الاحترام،،،

أسامة تقالي

مساعد المدير العام للشؤون المالية



الشرق
الأوسط
للتأمين



Middle
East
Insurance

التقرير السنوي
2025





جَلالة الملك عبد الله الثاني بن الحسين المعظم



وليّ العهد صاحب السمو الملكي
الأمير الحسين بن عبد الله الثاني المعظم



قائمة المحتويات





كلمة رئيس مجلس الإدارة

تقرير مجلس الإدارة

تقرير الحوكمة

تقرير مدقق الحسابات المستقل

قائمة المركز المالي
كما في 31 كانون الأول 2025

قائمة الربح أو الخسارة- تأمينات الحياة
للسنة المالية المنتهية في 31 كانون الأول 2025

قائمة الربح أو الخسارة
للسنة المالية المنتهية في 31 كانون الأول 2025

قائمة الدخل الشامل الآخر
للسنة المالية المنتهية في 31 كانون الأول 2025

قائمة التغيرات في حقوق المساهمين
للسنة المالية المنتهية في 31 كانون الأول 2025

قائمة التدفقات النقدية
للسنة المالية المنتهية في 31 كانون الأول 2025

إيضاحات حول القوائم المالية
للسنة المالية المنتهية في 31 كانون الأول 2025



كلمة رئيس مجلس الإدارة



كلمة رئيس مجلس الإدارة

حضرات المساهمين الكرام ،

يسرني أن أضع بين أيديكم التقرير السنوي لشركتكم عن عام 2025 والذي شكّل محطة مفصلية في مسيرة الشركة، ليس فقط من حيث النتائج المالية المتميزة التي تحققت، بل من حيث ترسيخ أسس النمو المستدام وتعزيز متانة المركز المالي والتشغيلي للشركة.

لقد جاء عام 2025 امتداداً لعام مليء بالتحديات الإقليمية والدولية، حيث استمرت التقلبات الجيوسياسية، وامتدت آثارها إلى أسواق الطاقة وسلاسل التوريد العالمية وحركة الاستثمار، إلا أن الاقتصاد الأردني واصل إظهار قدرته على التكيف والصمود، مستنداً إلى رؤية التحديث الاقتصادي والإصلاحات الهيكلية التي تعزز الاستقرار والنمو التدريجي.

وفي هذا السياق، تمكنت شركتكم من تحقيق نتائج مالية استثنائية تعكس كفاءة الإدارة التنفيذية، وفعالية الاستراتيجية المعتمدة من مجلس الإدارة، واحترافية كوادرها البشرية.

الأداء المالي لعام 2025

- ارتفعت إيرادات عقود التأمين لتبلغ 62,725,044 ديناراً مقارنة مع 52,651,807 ديناراً في عام 2024، بنسبة نمو بلغت 19%
- بلغ صافي الربح قبل الضريبة 5,586,792 ديناراً مقارنة مع 676,103 ديناراً في العام السابق، محققاً نمواً استثنائياً يعكس تحسناً جوهرياً في الأداء الفني والاستثماري.
- سجلت الشركة نمواً في إجمالي الموجودات بنسبة 16.8%
- بلغ هامش الربحية 17.7% ، مما يعكس كفاءة إدارة المصاريف وتعظيم العوائد الاستثمارية.
- حافظت الشركة على هامش ملاءة قوي بلغ 256% ، متجاوزاً المتطلبات الرقابية، ومؤكداً صلابة مركزها المالي وقدرتها على الوفاء بالتزاماتها تجاه حملة الوثائق والمساهمين.

إن هذه النتائج لم تأت صدفة، بل جاءت نتيجة مراجعة دقيقة لسياسات الاكتتاب، وتعزيز إدارة المخاطر، وتحسين كفاءة العمليات التشغيلية، إضافة إلى رفع مستوى الحوكمة المؤسسية والرقابة الداخلية.

التحول الرقمي والتطوير المؤسسي

واصلت الشركة خلال عام 2025 تنفيذ برنامجها للتحول الرقمي، من خلال تحديث الأنظمة التقنية، وربط العمليات التشغيلية بأنظمة أكثر تكاملاً وفعالية، مما أسهم في تسريع إنجاز المعاملات، وتحسين تجربة العملاء، وتعزيز الشفافية والكفاءة، وتطبيق مؤشرات أداء واضح (KIPS) والاستثمار في تطوير الكفاءات البشرية، بما يضمن بناء ثقافة مؤسسية قائمة على الأداء والابتكار والمساءلة.

الاستراتيجية للأعوام القادمة
يمثل عام 2025 المرحلة الأولى من استراتيجيتنا الثلاثية (2025-2027)، والتي تركز على:

- تحقيق نمو مستدام ومتوازن بين قطاع الشركات وقطاع التجزئة.
- تعميق التحول الرقمي وتعزيز الأمن السيبراني.
- تطوير منتجات تأمينية مبتكرة تلبي احتياجات السوق المتجددة.
- تعزيز التميز التشغيلي وإدارة المخاطر وفق أفضل الممارسات.
- الاستثمار في رأس المال وبناء قيادات مستقبلية.

إن ما تحقق خلال هذا العام يمنحنا ثقة كبيرة بقدرتنا على تحقيق أهدافنا المرحلية لعامي 2026 و 2027، والوصول إلى نموذج أعمال أكثر تنوعاً وربحية واستدامة.

توزيع الأرباح

في ضوء النتائج المحققة، أوصى مجلس الإدارة بتوزيع أرباح نقدية بنسبة 12% من رأس المال المدفوع، وذلك بعد استكمال الموافقات اللازمة من الجهات المختصة والهيئة العامة للمساهمين، تأكيداً على التزامنا بتعظيم القيمة لمساهميننا، ومشاركتهم ثمار الأداء القوي للشركة.

كلمة شكر

وفي الختام، أتقدم بجزيل الشكر والتقدير لمساهمي الشركة على ثقتهم المستمرة، ولعملاننا الكرام على ولائهم، ولأعضاء مجلس الإدارة على دعمهم وتوجيههم، وللإدارة التنفيذية وكافة الموظفين والوكلاء على جهودهم المخلصة التي كانت وراء هذه الإنجازات.

نسأل الله أن يديم على وطننا المملكة الأردنية الهاشمية الأمن والاستقرار في ظل حضرة صاحب الجلالة الملك عبدالله الثاني ابن الحسين المعظم، وأن يوفقنا جميعاً لمواصلة مسيرة النجاح والنمو في الأعوام القادمة.

زيد سمير قعوار

رئيس مجلس الإدارة



تقرير مجلس الإدارة



أ- أعضاء مجلس الإدارة.

- السيد زيد سمير فرحان قعوار / رئيس مجلس الإدارة
ممثل شركة الشرق الأوسط للإعمار
من مواليد عام 1975، ويحمل درجة البكالوريوس في إدارة الأعمال والتسويق ، مدير عام شركة الشرق الأوسط للإعمار وشركة الإستثمارات الزراعية المتطورة وشركة الطيبات للتمور والشوكولاتة.
- السيد يزيد عدنان مصطفى المفتي / نائب رئيس مجلس الإدارة
من مواليد عام 1953، ويحمل درجة البكالوريوس في إدارة الأعمال ، رئيس مجلس إدارة بنك القاهرة عمان .
- السيد غسان ابراهيم فارس عقيل / ممثل شركة الظافر للاستثمار
من مواليد عام 1968، ويحمل درجة الماجستير إدارة وبكالوريوس محاسبة، وله خبرة طويلة في مجال التدقيق وذلك من خلال العمل كمدير تدقيق في شركة ارثر اندرسون، ويعمل حالياً كمدير تنفيذي لمجموعة أسترا السعودية .
- السيد صالح رجب عليان حماد / ممثل بنك الأردن - من تاريخ 2025/9/22
من مواليد عام 1962، ويحمل درجة البكالوريوس في علوم الحاسوب وخبرة طويلة تتضمن مجالات عدة منها الإدارة والحاكمة المؤسسية وإدارة المخاطر والإمتثال، ويعمل حالياً كمدير عام لبنك الأردن .
- السيد فادي رشدي محمد أبو فزع
من مواليد عام 1978، ويحمل درجة البكالوريوس في المحاسبة ، ويعمل في مجال الإستشارات المالية والإستثمارية وإدارة الإستثمارات.
- السيد نديم محمد ظافر سعيد الكيالي
من مواليد عام 1975، ويحمل درجة الدكتوراة في القانون وبكالوريوس في السياسة والفلسفة والإقتصاد ، شريك في مكتب المساندة للمحاماة .
- السيدة شيرين سهيل روكس العريزي
من مواليد عام 1965، وتحمل دبلوم دراسات عليا في القيادة وبكالوريوس العلوم في إدارة الأعمال ، تعمل إستشاري في تقديم الإستشارات في التخطيط الإستثماري والتسويق .
- السيد حسن علي حسين أبو الراغب
من مواليد عام 1973، ويحمل درجة البكالوريوس في الإقتصاد وإدارة الأعمال ، رجل أعمال .
- السيد أسامه عبدالله حسن جوده
من مواليد عام 1972، ويحمل درجة البكالوريوس في الإقتصاد وإدارة الأعمال، رجل أعمال، عضو مجلس إدارة في شركة الأولى للتأمين- سوليدرتي، ومدير عام شركة اليرموك للتأمين ونائب رئيس الاتحاد الأردني لشركات التأمين .
- السيد عمر فخري اسكندر الداود
من مواليد عام 1978، ويحمل درجة الدكتوراة في القانون والحوكمة ودرجة الماجستير وبكالوريوس في القانون ، مدير عام مركز القانون والحوكمة.
- السيد شاكرا توفيق فاخوري / ممثل بنك الأردن - حتى تاريخ 2025/9/21

تقرير مجلس الإدارة

الثالث والستين عن أعمال الشركة

للسنة المنتهية في 2025/12/31

أولاً : أ- أنشطة الشركة الرئيسية .

ان النشاط الرئيسي للشركة هو ممارسة أعمال التأمين بجميع أنواعه من خلال فروع الشركة المتواجدة داخل الأردن ، ولا يوجد أي فروع تعمل حالياً خارج الأردن .

ب- أماكن الشركة الجغرافية وعدد الموظفين في كل منها .

| الموقع | رقم الهاتف | عدد الموظفين | |
|---|------------|--------------|-------------------|
| عمان- جبل عمان- الدوار الثالث-14 شارع زهران | 06/5004100 | 130 | الإدارة العامة |
| عمان- الدوار الثالث- شارع الشريف الحسين | 06/5527100 | 31 | دائرة السيارات |
| عمان- الدوار الثالث- شارع الشريف الحسين | 06/5527100 | 9 | الدائرة القانونية |

| الموقع | رقم الهاتف | عدد الموظفين | فروع الشركة |
|-------------------------------------|------------|--------------|---------------------------|
| عمان - ماركا - دائرة ترخيص المركبات | 06/4894726 | 1 | فرع ماركا (دائرة الترخيص) |
| أغلق بتاريخ 2023/3/1 | | — | فرع الوحدات |
| الزرقاء - شارع الامير شاعر | 05/3981291 | 1 | فرع الزرقاء |
| إربد - شارع الجيش | 02/7277783 | 3 | فرع إربد |
| السلط - دائرة ترخيص المركبات | 05/3500805 | 1 | فرع السلط |
| العقبة - شارع اليرموك - مجمع القسوس | 03/2012142 | 2 | فرع العقبة |

ج- حجم الإستثمار الرأسمالي للشركة .

بلغ حجم الإستثمار الرأسمالي للشركة 57,878,119 دينار لعام 2025 ،
مقابل 51,427,240 دينار عام 2024 .

ثانياً : أ- الشركات التابعة للشركة .

لا يوجد شركات تابعة .

ب- أسماء ورتب أشخاص الإدارة العليا .

- **المهندس ماجد أكثم يعقوب سميرات / المدير العام**
 - من مواليد عام 1971، يحمل درجة البكالوريوس في الهندسة المدنية من الجامعة الأردنية لسنة 1993
 - حاصل على شهادة الدبلوم بالتأمين من معهد التأمين القانوني- لندن
 - حاصل على الدبلوم والدبلوم العالي بالتأمين من معهد البحرين للدراسات المالية والمصرفية - البحرين
 - نائب رئيس مجلس الإدارة للاتحاد الأردني لشركات التأمين للفترة من (نيسان 2015-أذار 2018).
 - رئيساً لمجلس إدارة الاتحاد الاردني لشركات التأمين منذ عام 2018 ولغاية الآن .
 - عضو مجلس إدارة الاتحاد العام العربي للتأمين – القاهرة.
 - عضو مجلس ادارة رابطة الاعمال والاقتصاد الشرق اوسطيه – الامريكية
 - عضو مجلس ادارة بمعهد التأمين العربي – سوريا
 - عضو باللجنة التنفيذية للاتحاد العام العربي للتأمين – مصر
 - التحق بالعمل في الشركة بتاريخ 1994/7/9، وحضر عدة دورات مختلفة في مجالات التأمين وإعادة التأمين داخل الأردن وخارجه، تدرج في المناصب الوظيفية حتى أصبح المدير العام للشركة.
- **السيد مؤنس جميل يعقوب حداد / نائب المدير العام للشؤون المالية - حتى تاريخ 2025/6/25**
 - من مواليد عام 1958، يحمل درجة البكالوريوس في المحاسبة من جامعة بغداد لسنة 1984، عضو في المنظمة العربية لخبراء المحاسبة القانونيين .
 - التحق بالعمل في الشركة بتاريخ 1987/2/1 ، وتدرج في المناصب المالية حتى وصل إلى درجة نائب المدير العام للشؤون المالية .
- **السيد زكريا أحمد عطا عمار / مساعد المدير العام لشؤون تأمينات الحياة والصحي**
 - من مواليد عام 1972، يحمل درجة الزمالة (FCII) من معهد التأمين القانوني- لندن، ويحمل درجة الزمالة (FLMI) من معهد إدارة التأمين على الحياة (LOMA)- الولايات المتحدة الأمريكية، أخصائي اكتتاب طبي معتمد (CUS) من معهد التأمين القانوني- لندن و (Genre Business School)، حاصل على شهادة تدريب المدربين (TOT) من معهد الدراسات المصرفية (IBS) وبرنامج الأمم المتحدة الإنمائي (UNDP).
 - محاضر معتمد لدى معهد الدراسات المصرفية، والاتحاد الأردني لشركات التأمين، وبرنامج الأمم المتحدة الإنمائي (UNDP) والعديد من مراكز التدريب المرموقة.
 - حاصل على درجة البكالوريوس في إدارة الأعمال/ والعلوم المالية والمصرفية من جامعة اليرموك لسنة 1994.
 - التحق بالعمل في الشركة بتاريخ 1995/3/15 ، وتدرج في المناصب الوظيفية حتى وصل إلى درجة مساعد المدير العام لشؤون تأمينات الحياة والصحي .
- **المهندس عيسى أكثم يعقوب سميرات / مساعد المدير العام لشؤون تأمينات الحريق والحوادث العامة**
 - من مواليد عام 1982، يحمل درجة البكالوريوس في الهندسة الميكانيكية من الجامعة الأردنية لسنة 2004، ودرجة الماجستير في إدارة الأعمال الإلكترونية من جامعة مؤتة لسنة 2014، مؤمن مهني قانوني يحمل درجة الزمالة FCII من معهد التأمين القانوني- لندن و حاصل على درجة المشاركة (ACII) من نفس المعهد، وكذلك درجة الزمالة في تأمين الحياة والصحي FLMI من معهد إدارة التأمين على الحياة- الولايات المتحدة الأمريكية و حاصل على درجة المشاركة (ALMI) من نفس المعهد.
 - التحق بالعمل في الشركة بتاريخ 2004/7/3، وتدرج في المناصب الوظيفية حتى وصل إلى درجة مساعد المدير العام لشؤون تأمينات الحريق والحوادث العامة .
- **السيد عودة يوسف أبو ديه / مساعد المدير العام لشؤون تأمينات البحري والطيران**
 - من مواليد عام 1980، يحمل درجة البكالوريوس في العلوم المالية والمصرفية من جامعة عمان الأهلية لسنة 2002 ، يحمل درجة الزمالة FCII من معهد التأمين القانوني- لندن ، مؤمن مهني قانوني حاصل على درجة المشاركة (ACII) من معهد التأمين القانوني – لندن .
 - التحق بالعمل في الشركة بتاريخ 2002/10/26، وتدرج في المناصب الوظيفية حتى وصل إلى درجة مساعد المدير العام لشؤون تأمينات البحري والطيران.

- **السيد أسامة سليم تقالي / مساعد المدير العام للشؤون المالية**
 - من مواليد عام 1982، وهو حاصل على درجة بكالوريوس في المحاسبة من جامعة العلوم التطبيقية عام 2005، حاصل على شهادة من معهد البحرين للدراسات المصرفية والمالية (BIBF) عام 2008، عمل كمدير تدقيق داخلي في الشركة المتحدة للتأمين من عام 2014 حتى 2017، عمل كمدير مالي وإداري في الشركة المتحدة للتأمين من عام 2017 حتى 2020، عمل ككاتب المدير العام للشؤون المالية والإدارية في الشركة المتحدة للتأمين من عام 2020 حتى 2024.
 - إلتحق بالعمل في الشركة بتاريخ 2024/12/3 مساعد المدير العام للشؤون المالية.
- **السيد معين عيد يعقوب دبابنه / مدير دائرة التدقيق الداخلي - حتى تاريخ 2025/8/9**
 - من مواليد عام 1960، يحمل درجة البكالوريوس في المحاسبة من جامعة بغداد لسنة 1984، وشهادة PIC في التأمين عام 2005.
 - عمل في الإتحاد الأردني لشركات التأمين كرئيس قسم الحسابات للفترة من 1978-1991 التحق بالعمل في الشركة بتاريخ 1991/11/2.
 - عمل في الشركة حتى تاريخ 2025/8/9.
- **السيد إبراهيم خالد قطيشات / مدير الدائرة القانونية - حتى تاريخ 2025/8/12**
 - من مواليد عام 1966، يحمل درجة البكالوريوس في الحقوق من جامعة بيروت العربية لسنة 1991، عضو في نقابة المحامين الأردنيين وإتحاد المحامين العرب وجمعية الحقوقيين الأردنيين وجمعية المحكمين الأردنيين.
 - التحق بالعمل في الشركة بتاريخ 1995/11/1.
 - عمل في الشركة حتى تاريخ 2025/8/12.
- **الآنسة إخلاص بطرس داود سمعان / مدير دائرة الشؤون الإدارية**
 - من مواليد عام 1971، تحمل شهادة الدبلوم الشامل في المحاسبة من كلية المجتمع العربي لعام 1993، وشهادة PIC في التأمين لعام 2012 من معهد البحرين للدراسات المصرفية والمالية، وشهادة CHRM في الموارد البشرية لعام 2016 من معهد الدراسات المصرفية.
 - كما عملت سابقاً لمدة 16 عام في مجال الشؤون الإدارية وشؤون الموظفين، ثم التحقت بالعمل في الشركة بتاريخ 2008/11/22.
- **السيد فريح عوني فريح قعوار / مدير مالي**
 - من مواليد عام 1976، يحمل درجة البكالوريوس في إدارة الأعمال من الجامعة الأمريكية - بيروت لسنة 1998.
 - التحق بالعمل في الشركة بتاريخ 2010/1/17، وتدرج في المناصب الوظيفية حتى وصل إلى درجة مدير مالي.
- **السيد عصام فوزي مفلح البركات / مدير دائرة السيارات**
 - من مواليد عام 1970، يحمل درجة البكالوريوس في إدارة الأعمال من جامعة اليرموك لسنة 1993، مؤمن مهني قانوني حاصل على درجة المشاركة (ACII) من معهد التأمين القانوني - لندن وشهادة، وحاصل على جائزة درجاني صويص/الاتحاد العام العربي للتأمين لأفضل بحث متخصص على المستوى العربي.
 - التحق بالعمل في الشركة بتاريخ 1996/5/4، وتدرج في المناصب الوظيفية حتى وصل إلى درجة مدير دائرة السيارات.
- **السيدة ريماء عيد ذياب الخوري / مدير دائرة نظم المعلومات**
 - من مواليد عام 1970، تحمل درجة البكالوريوس في علم الحاسوب من الجامعة الأردنية لسنة 1991، حضرت عدة دورات متخصصة في مجال البرمجة ونظم المعلومات وحاصلة على شهادة البرمجة OPC في نظام ORACLE، وشهادة PIC في التأمين.
 - التحقت بالعمل في الشركة بتاريخ 1992/12/1، وتدرجت في المناصب الوظيفية حتى وصلت إلى درجة مدير دائرة نظم المعلومات بتاريخ 2023/3/1.

- السيد بهاء نجيب ابراهيم عباسي/مدير دائرة الإنتاج والفروع – من تاريخ 2024/11/6
 - من مواليد عام 1973، وحصل على شهادة بكالوريوس هندسة من جامعة العلوم والتكنولوجيا الأردنية عام 1998، عمل في مجال الهندسة ومبيعات الهندسة عام 1998 في شركة هيلتي (HILTI) في المملكة العربية السعودية، منذ عام 2005 بدأ العمل في قطاع التأمين حيث عمل في مختلف الدوائر الفنية بالإضافة إلى دائرة المبيعات في كل من شركة النسر العربي للتأمين والشركة الأردنية الفرنسية للتأمين.
 - التحق بالعمل في الشركة بتاريخ 2022/10/24 كمساعد مدير دائرة الإنتاج والفروع تمت ترقيته ليصبح مدير دائرة الإنتاج والفروع بتاريخ 2024/11/26.

- السيد مهند أبو زايد / مدير التدقيق الداخلي – من تاريخ 2025/11/9
 - من مواليد عام 1986، يحمل درجة البكالوريوس في العلوم المالية والمصرفية من الجامعة الهاشمية عام 2008.
 - حاصل على شهادة CAMS ودورة JCPA وشهادة CRCM.
 - شغل منصب مدير التدقيق الداخلي بشركة المجموعة العربية الأردنية للتأمين في الفترة 2018-2021
 - شغل منصب مدير إدارة المخاطر والامتثال (Risk) بشركة التأمين العربية- الأردن (Compliance & Management Manager) من 2021-2023.
 - شغل منصب مدير التدقيق الداخلي (Internal Audit Manager) في شركة التأمين العربية- الأردن من 2023 حتى 2025.
 - التحق بالعمل في الشركة في نوفمبر 2025 ليشغل منصب مدير التدقيق الداخلي.

- السيد أمجد عبد الرحمن الجلال / مدير الدائرة القانونية من تاريخ
 - حاصل على درجة البكالوريوس في القانون من جامعة بيروت العربية (1993-1996).
 - محام مزاوول وعضو في نقابة المحامين الاردنيين منذ عام 1999.
 - لديه خبرة تزيد على 25 عاماً في اعمال المحاماة وقضايا التأمين.
 - متخصص في إدارة القضايا والنزاعات القانونية، مطالبات التأمين، صياغة ومراجعة العقود، والامتثال القانوني.
 - انضم إلى شركة الشرق الأوسط للتأمين في عام 2002 وتدرج في عدد من المناصب داخل الدائرة القانونية حتى تم تعيينه مديراً للدائرة القانونية عام 2025.

رابعاً : أسماء كبار مالكي أسهم الشركة وعدد الأسهم المملوكة لكل منهم مقارنة مع السنة السابقة والذين تزيد نسبة تملكهم عن 5% .

| الرقم | الاسم | عدد الأسهم كما في 2025/12/31 | النسبة % | عدد الأسهم كما في 2024/12/31 | النسبة % |
|-------|---------------------------|------------------------------|----------|------------------------------|----------|
| 1- | شركة الشرق الأوسط القابضة | 21,707,428 | 98,45 | 21,687,294 | 98,36 |

خامساً : الوضع التنافسي للشركة ضمن قطاع نشاطها .

تحتل الشركة المرتبة الرابعة من حيث إجمالي الأقساط للسوق المحلي وبنسبة 8,41% كما في 2025/12/31. بالإضافة لنسبة هامش الملاءة والذي يعكس قدرة الشركة على الوفاء بالتزاماتها المستقبلية ويعكس مدى كفاية رأس المال المتوفر لديها لمقابلة المخاطر التي تواجهها ومقدرتها التنافسية عالية جداً.

سادساً : درجة الاعتماد على موردين محددين أو عملاء رئيسيين محلياً وخارجياً .

لا يوجد اعتماد على موردين محددين أو عملاء رئيسيين محلياً وخارجياً يشكلون 10% فأكثر من إجمالي المشتريات و/أو المبيعات .

سابعاً : الحماية الحكومية أو الامتيازات التي تتمتع بها الشركة أو أي من منتجاتها بموجب القوانين والأنظمة أو غيرها .

• لا يوجد حماية حكومية أو امتيازات تتمتع بها الشركة أو أي من منتجاتها بموجب القوانين والأنظمة أو غيرها .
• لا يوجد أي براءات إختراع أو حقوق امتياز حصلت الشركة عليها .
ثامناً : القرارات الصادرة عن الحكومة أو المنظمات الدولية أو غيرها التي لها أثر مادي على عمل الشركة أو منتجاتها أو قدرتها التنافسية .

• لا يوجد أي قرارات صادرة عن الحكومة أو المنظمات الدولية أو غيرها لها أثر مادي على عمل الشركة أو منتجاتها أو قدرتها التنافسية .
• تطبق معايير جودة خاصة بنشاطات الشركة كما حددها البنك المركزي الأردني - مديرية أعمال الرقابة على التأمين والشركة ملتزمة بها جميعها .

تاسعاً : أ- الهيكل التنظيمي للشركة (مرفق) .

ب- عدد موظفي الشركة وفئات مؤهلاتهم .

| عدد الموظفين | المؤهل العلمي |
|--------------------------------------|---------------------|
| 0 | • درجة الدكتوراه |
| 8 | • درجة الماجستير |
| 128 | • درجة البكالوريوس |
| 10 | • دبلوم |
| 32 | • ثانوية عامة وأقل |
| <hr/> | |
| 178 موظف وموظفة (57 إناث و 121 ذكور) | إجمالي عدد الموظفين |

ج- برامج التأهيل والتدريب لموظفي الشركة خلال عام 2025 .

| الرقم | إسم الدورة | عدد الموظفين |
|-------|--|--------------|
| 1- | دورة اوركل | 2 |
| 2- | دورة موارد بشرية | 1 |
| 3- | دورة Business Leaders | 1 |
| 4- | دورة إدارة الاستراتيجيات | 1 |
| 5- | برنامج التطبيق العملي لسياسات واجراءات دائرة إدارة المخاطر | 1 |
| 6- | برنامج كيفية التعامل مع حالات الاحتيال على التأمين الطبي | 1 |
| 7- | برنامج تطوير المهارات القيادية وإدارة الفرق في شركات التأمين | 4 |
| 8- | برنامج حالات البطلان في شروط التأمين في القانون المدني | 1 |

| | | |
|---|--|-----|
| 1 | IUMI Masterclass Hull Insurance | -9 |
| 1 | برنامج بناء علاقة مع العملاء قائمة على الثقة | -10 |
| 1 | برنامج اعادة التأمين | -11 |
| 2 | برنامج التحليل المالي لبيانات الشركة | -12 |

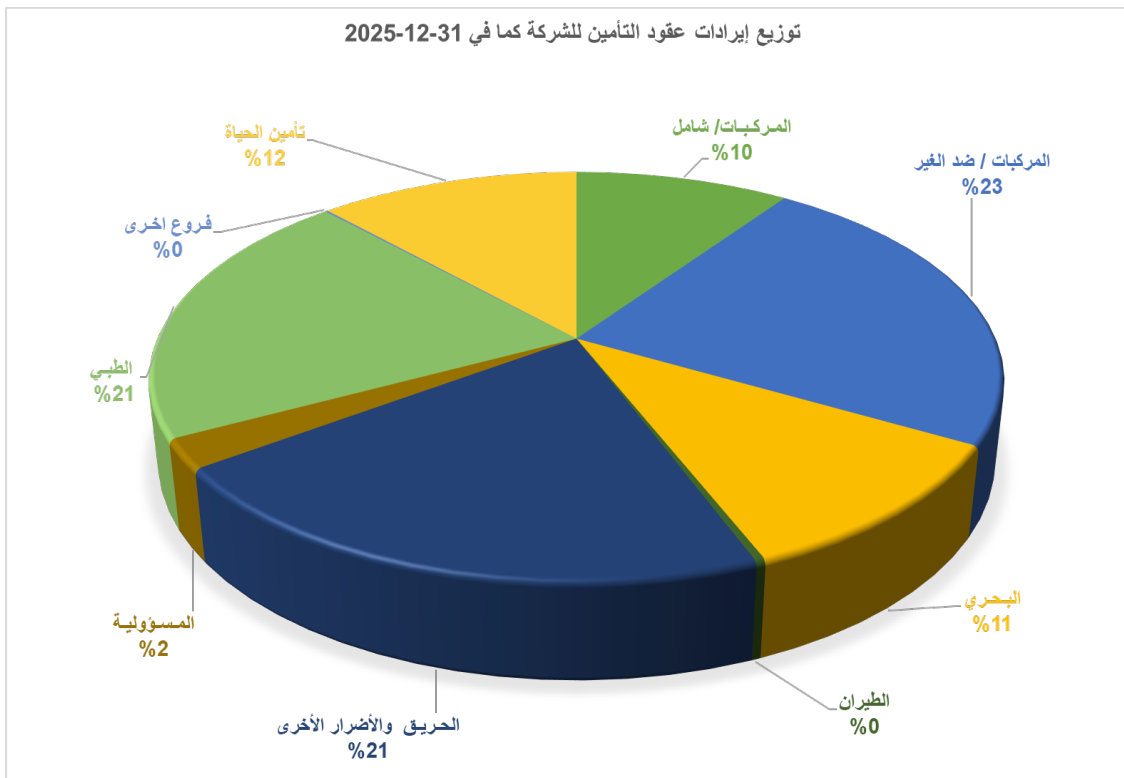
عاشراً : المخاطر التي تتعرض لها الشركة لها خلال السنة المالية .

لا يوجد مخاطر تعرضت لها الشركة أو من الممكن أن تتعرض الشركة لها خلال السنة المالية اللاحقة ولها تأثير مادي عليها .

إحدى عشر : الإنجازات التي حققتها الشركة خلال السنة المالية 2025 .

أ- النتائج الإجمالية .

حققت الشركة نتائج إيجابية عن الفترة من 2025/1/1 – 2025/12/31 ، حيث بلغت إيرادات عقود التأمين 62,725,044 دينار مقابل 52,651,807 دينار عام 2024 ، كما بلغت الأرباح الصافية بعد الضرائب والرسوم 3,892,017 دينار مقابل 521,302 دينار في عام 2024 .



ب- نتائج أعمال فروع التأمين المختلفة .

• فرع تأمين المركبات .

- بلغت إيرادات عقود التأمين لهذا الفرع مبلغ 20,840,147 دينار لعام 2025 مقارنة بمبلغ 16,198,988 دينار عام 2024 أي بزيادة بلغت 4,641,159 دينار ما نسبته 29%.
- بلغت مصروفات عقود التأمين لهذا الفرع مبلغ 19,816,537 دينار لعام 2025 مقارنة بمبلغ 16,239,190 دينار عام 2024 .
- وقد حقق هذا الفرع أرباح بلغت 677,751 دينار لعام 2025 .

• فرع التأمين البحري .

- بلغت إيرادات عقود التأمين لهذا الفرع مبلغ 6,698,100 دينار لعام 2025 مقارنة بمبلغ 5,915,961 دينار عام 2024 أي بزيادة بلغت 782,139 دينار ما نسبته 13%.
- بلغت مصروفات عقود التأمين لهذا الفرع مبلغ 645,892 دينار لعام 2025 مقارنة بمبلغ 1,079,514 دينار عام 2024 .
- وقد حقق هذا الفرع أرباح بلغت 1,380,141 دينار لعام 2025.

• فرع تأمين الطيران .

- بلغت إيرادات عقود التأمين لهذا الفرع مبلغ 195,066 دينار لعام 2025 مقارنة بمبلغ 227,076 دينار عام 2024.
- بلغت مصروفات عقود التأمين لهذا الفرع مبلغ 17,347 دينار لعام 2025 مقارنة بمبلغ 309,414 دينار عام 2024 .
- وقد حقق هذا الفرع أرباح بلغت 35,068 دينار لعام 2025 .

• فرع تأمين الحريق والتأمينات العامة .

- بلغت إيرادات عقود التأمين لهذا الفرع مبلغ 13,028,632 دينار لعام 2025 مقارنة بمبلغ 13,237,865 دينار عام 2023، أي بانخفاض بلغ 209,232 دينار ما نسبته 2%.
- بلغت مصروفات عقود التأمين لهذا الفرع مبلغ 10,973,839 دينار لعام 2025 مقارنة بمبلغ 3,853,258 دينار عام 2024.
- وقد حقق هذا الفرع أرباح بلغت 355,084 دينار لعام 2025 .

• فرع تأمين المسؤولية .

- بلغت إيرادات عقود التأمين لهذا الفرع مبلغ 1,453,146 دينار لعام 2025 مقارنة بمبلغ 1,490,346 دينار عام 2024، أي بانخفاض بلغ 37,200 دينار ما نسبته 2%.
- بلغت مصروفات عقود التأمين لهذا الفرع مبلغ 726,571 دينار لعام 2025 مقارنة بمبلغ 486,107 دينار عام 2024.
- وقد حقق هذا الفرع أرباح بلغت 10,604 دينار لعام 2025 .

• فرع التأمين الطبي .

- بلغت إيرادات عقود التأمين لهذا الفرع مبلغ 13,026,872 دينار لعام 2025 مقارنة بمبلغ 7,932,579 دينار عام 2024 ، أي بزيادة بلغت 5,094,293 دينار ما نسبته 64%
- بلغت مصروفات عقود التأمين لهذا الفرع مبلغ 13,360,732 دينار لعام 2025 مقارنة بمبلغ 8,258,431 دينار عام 2024 .
- وقد حقق هذا الفرع خسائر بلغت (520,038) دينار لعام 2025 .

• فروع أخرى .

- بلغت إيرادات عقود التأمين لهذا الفرع مبلغ 73,343 دينار لعام 2025 مقارنة بمبلغ 66,034 دينار عام 2024 ، أي بارتفاع بلغ (7,309) دينار ما نسبته 11% .
- بلغت مصروفات عقود التأمين لهذا الفرع مبلغ 120,303 دينار لعام 2025 مقارنة بمبلغ 87,416 دينار عام 2024 .
- وقد حقق هذا الفرع خسائر بلغت (65,803) دينار لعام 2025 .

• فرع التأمين على الحياة .

- بلغت إيرادات عقود التأمين لهذا الفرع مبلغ 7,409,737 دينار لعام 2025 مقارنة بمبلغ 7,582,958 دينار عام 2024 ، أي بانخفاض بلغ 173,221 دينار ما نسبته (2%) .
- بلغت مصروفات عقود التأمين لهذا الفرع مبلغ 5,703,016 دينار لعام 2025 مقارنة بمبلغ 5,782,233 دينار عام 2024 .
- وقد حقق هذا الفرع خسائر بلغت (319,418) دينار لعام 2025 .

تطور حجم الأقساط المكتتبة والتعويضات (الإجمالية والصافية) خلال العشر سنوات الأخيرة .

| السنة | إجمالي الأقساط المكتتبة | صافي حصة الشركة من الأقساط المكتتبة | التعويضات المدفوعة | صافي حصة الشركة من التعويضات المدفوعة |
|-------|-------------------------|-------------------------------------|--------------------|---------------------------------------|
| 2015 | 37,569,619 | 16,399,882 | 19,272,481 | 9,701,197 |
| 2016 | 40,089,081 | 18,740,198 | 29,540,709 | 10,914,831 |
| 2017 | 41,178,514 | 18,327,761 | 20,101,899 | 11,914,831 |
| 2018 | 40,679,648 | 18,803,225 | 25,036,192 | 13,655,980 |
| 2019 | 41,174,088 | 18,871,203 | 30,167,782 | 14,240,472 |
| 2020 | 39,257,209 | 16,253,691 | 22,962,218 | 11,338,816 |
| 2021 | 40,333,733 | 16,689,802 | 21,358,543 | 12,394,231 |
| 2022 | 45,264,373 | 20,562,514 | 23,364,501 | 13,608,355 |
| 2023 | 48,086,457 | 23,426,831 | 26,517,983 | 15,812,229 |
| 2024 | 52,674,389 | 25,654,609 | 30,400,466 | 18,717,154 |
| 2025 | 62,725,044 | 34,474,397 | 36,429,024 | 25,820,419 |

إثنا عشر : الأثر المالي لعمليات ذات طبيعة غير متكررة حدثت خلال السنة المالية ولا تدخل ضمن نشاط الشركة الرئيسي .

لا يوجد أي أثر مالي لعمليات ذات طبيعة غير متكررة حدثت خلال السنة المالية ولا تدخل ضمن نشاط الشركة الرئيسي .

ثلاثة عشر : السلسلة الزمنية للأرباح أو الخسائر المحققة والأرباح الموزعة وصافي حقوق المساهمين وأسعار الأوراق المالية خلال السنوات الخمس الأخيرة .

| البيان | 2025 | 2024 | 2023 | 2022 | 2021 |
|-----------------------|-------------------|-------------------|--------------------|--------------------|-------------------|
| الأرباح المتحققة | 5,586,792 | 676,102 | 1,776,235 | 3,015,667 | 2,714,460 |
| الأرباح الموزعة | 1,543,500 (%7) | 1,543,500 (%7) | 3,307,500 (%15) | 2,205,000 (%10) | 1,102,500 (%5) |
| توزيع أسهم مجانية | — | — | — | — | — |
| صافي حقوق الملكية | 41,882,624 | 36,117,837 | 38,459,103 | 40,959,292 | 40,048,944 |
| أسعار الأوراق المالية | 1,470 | 1,280 | 1,170 | 1,040 | 1,280 |

أربعة عشر : تحليل المركز المالي للشركة ونتائج أعمالها خلال السنة المالية .

| الرقم | النسب المالية | 2025 | 2024 |
|-------|---------------------------------------|-------|---------|
| 1- | العائد على الإستثمار | %7,3 | %2,50 |
| 2- | رأس المال إلى حقوق الملكية | %52,6 | %61,050 |
| 3- | عائد السهم الواحد | 0,177 | 0,023 |
| 4- | المصاريف الإدارية / الأقساط الإجمالية | %15 | %12,37 |
| 5- | الذمم المدينة / الأقساط الإجمالية | %19,4 | %22,49 |
| 6- | الربح / حقوق الملكية | %9,29 | %1,44 |

خمس عشر : التطورات والخطة المستقبلية .

- استمرار التركيز على تسويق تأمينات الحياة الفردي والجماعي بأساليب متطورة .
- الاستمرار في رفع القدرات الفنية والمهنية لموظفي الشركة من خلال التركيز على البرامج التدريبية المتخصصة في دراسات التأمين محلياً أو خارجياً .
- التركيز على زيادة حصة الشركة النسبية من حجم الإنتاج في السوق المحلي .
- استمرار عمليات التسويق لمبنى الشركة الإستثماري للمساحات التي تزيد عن حاجة الشركة منه كإستئجار أو بيع .
- توجيه الإستثمارات بطرق ملائمة بما يتماشى مع السياسة الإستثمارية للشركة.
- مواكبة احدث التطورات والمستجدات للتحول الرقمي في مختلف مجالات الأعمال لتلبي متطلبات عملاء الشركة ومساهميها .

ستة عشر : مقدار أتعاب التدقيق للشركة والشركات التابعة ومقدار أي أتعاب عن خدمات أخرى تلقاها المدقق و/أو مستحقة له .

- بلغت أتعاب مدققي الحسابات لشركة الشرق الأوسط للتأمين لهذا العام 32,300 دينار عدا الضريبة العامة على المبيعات .
- بلغت أتعاب مدققي الحسابات عن مكافحة غسل الأموال وتمويل الإرهاب 2,000 دينار عدا الضريبة العامة على المبيعات .

سبعة عشر : أ- الأسهم المملوكة من قبل أعضاء مجلس الإدارة .

| الرقم | الاسم | المنصب | الجنسية | عدد الأسهم كما في | |
|-------|--|-------------|----------|-------------------|------------|
| | | | | 2024/12/31 | 2025/12/31 |
| 1- | السادة شركة الشرق الأوسط للاعمار السيد زيد سمير قعوار | رئيس المجلس | الأردنية | 2000 — | 2000 — |
| 2- | السيد يزيد عدنان المفتي | نائب الرئيس | الأردنية | 2000 | 2000 |
| 3- | السادة شركة الطافر للاستثمار السيد غسان ابراهيم عقيل | عضو | الأردنية | 2000 — | 2000 — |
| 4- | السادة بنــــك الأردن السيد صالح رجب عليان حماد من تاريخ 2025/9/22 | عضو | الأردنية | 2000 — | 2000 — |
| 5- | السيد فادي رشدي أبو فزع | عضو | الأردنية | 2000 | 2000 |
| 6- | السيد نديم محمد ظافر الكيالي | عضو | الأردنية | 2000 | 2000 |
| 7- | السيدة شيرين سهيل العزيزي | عضو | الأردنية | 2000 | 2000 |
| 8- | السيد حسن علي أبو الراغب | عضو | الأردنية | 2000 | 2000 |
| 9- | السيد أسامه عبدالله جوده | عضو | الأردنية | 2000 | 2000 |
| 10- | السيد عمر فخري الداود | عضو | الأردنية | 2000 | 2000 |

ب- عدد الأوراق المالية المملوكة من قبل أشخاص الإدارة العليا خلال عام 2025

| الرقم | الاسم | المنصب | الجنسية | عدد الأسهم كما في | |
|-------|---|--------------------|----------|-------------------|------------|
| | | | | 2024/12/31 | 2025/12/31 |
| 1- | المهندس ماجد أكثم يعقوب سميرات | المدير العام | الأردنية | — | — |
| 2- | السيد مؤنس جميل يعقوب حداد حتى تاريخ 2025/6/25 | نائب المدير العام | الأردنية | — | — |
| 3- | السيد إبراهيم خالد قطيشات حتى تاريخ 2025/8/12 | مدير دائرة | الأردنية | — | — |
| 4- | السيد زكريا أحمد عطا عمار | مساعد المدير العام | الأردنية | — | — |
| 5- | المهندس عيسى أكثم يعقوب سميرات | مساعد المدير العام | الأردنية | — | — |
| 6- | السيد أسامة سليم عبد تقالي | مساعد المدير العام | الأردنية | — | — |
| 7- | السيد معين عيد يعقوب دبابنه حتى تاريخ 2025/8/9 | مدير دائرة | الأردنية | — | — |
| 8- | الآنسة إخلاص بطرس داود سمعان | مدير دائرة | الأردنية | — | — |
| 9- | السيد فريح عوني فريح قعوار | مدير دائرة | الأردنية | — | — |
| 10- | السيد عصام فوزي مفلح البركات | مدير دائرة | الأردنية | — | — |
| 11- | السيدة ريماعيد زياب الخوري | مدير دائرة | الأردنية | — | — |
| 12- | السيد عوده يوسف عوده أبو ديه | مساعد المدير العام | الأردنية | — | — |
| 13- | السيد بهاء نجيب ابراهيم عباسي | مدير دائرة | الأردنية | — | — |
| 14- | السيد أمجد عبد الرحمن الجلاد | مدير دائرة | الأردنية | — | — |
| 15- | السيد مهند أبو زايد | مدير دائرة | الأردنية | — | — |

ج- عدد الأوراق المالية المملوكة لأقارب أعضاء مجلس الإدارة وأقارب أشخاص الإدارة العليا خلال عام 2025 (الزوجة والأولاد القصر فقط) .

- لا يوجد أوراق مالية مملوكة لأقارب أعضاء مجلس الإدارة وأقارب أشخاص الإدارة العليا .
- شركات مسيطر عليها من قبل أعضاء مجلس الإدارة أو أشخاص الإدارة العليا
ذوي السلطة التنفيذية وأقاربهم .

| عدد الأوراق المملوكة | | الصفة | اسم الشخص المسيطر عليها | الجنسية | الصفة القانونية | الاسم |
|----------------------|-------|-----------------|-------------------------|---------|--------------------|---------------------------|
| 2024 | 2025 | | | | | |
| 2,000 | 2,000 | رئيس مجلس إدارة | زيد سمير قعوار | أردنية | ذات مسؤولية محدودة | شركة الشرق الأوسط للإعمار |

ثمانية عشر : أ- المزايا والمكافآت التي يتمتع بها كل من رئيس وأعضاء مجلس الإدارة .

| الرقم | الإسم | المنصب | بدل التنقلات السنوية | المكافآت سنوية | اجمالي المزايا السنوية |
|---------|------------------------------|-------------|----------------------|----------------|------------------------|
| -1 | السيد زييد سمير قعووار | رئيس المجلس | 4,800 | 5,000 | 9,800 |
| -2 | السيد يزييد عدنان المفتي | نائب الرئيس | 4,800 | 5,000 | 9,800 |
| -3 | السيد غسان ابراهيم فارس عقيل | عضو | 4,800 | 5,000 | 9,800 |
| -4 | السيد شاكرا توفيق فاخوري | عضو | 3,540 | 5,000 | 9,800 |
| -5 | السيد فادي رشدي أبو فزع | عضو | 4,800 | 5,000 | 9,800 |
| -6 | السيد نديم محمد ظافر الكيالي | عضو | 4,800 | 5,000 | 9,800 |
| -7 | السيدة شيرين سهيل العزيزي | عضو | 4,800 | 5,000 | 9,800 |
| -8 | السيد حسن علي أبو الراغب | عضو | 4,800 | 5,000 | 9,800 |
| -9 | السيد أسامه عبد الله جوده | عضو | 4,800 | 5,000 | 9,800 |
| -10 | السيد عمر فخري الداود | عضو | 4,800 | 5,000 | 8,540 |
| -11 | السيد صالح رجب حماد | عضو | 1260 | — | 1260 |
| المجموع | | | 48,000 | 50,000 | 98,000 |

ب- المزايا والمكافآت التي يتمتع فيها موظفو الإدارة العليا التنفيذية خلال السنة المالية
2025

| الرقم | الإسم | المنصب | الرواتب السنوية الإجمالية | المكافآت السنوية | نفقات سفر | اجمالي المزايا السنوية |
|---------|---|--------------------|---------------------------|------------------|-----------|------------------------|
| 1- | المهندس ماجد أكثم يعقوب سميرات | المدير العام | 269,603 | 9,958 | — | 279,561 |
| 2- | السيد مؤنس جميل يعقوب حداد حتى تاريخ 2025/6/25 | نائب المدير العام | 129,900 | 3,319 | — | 133,219 |
| 3- | السيد زكريا أحمد عطا عمار | مساعد المدير العام | 95,334 | 1,660 | 250 | 97,244 |
| 4- | المهندس عيسى أكثم يعقوب سميرات | مساعد المدير العام | 92,485 | 1,660 | 2,250 | 96,395 |
| 5- | السيد عوده يوسف عوده أبو ديه | مساعد المدير العام | 74,898 | 1,660 | 700 | 77,258 |
| 6- | السيد أسامه سليم عبد تقالي | مساعد المدير العام | 63,260 | — | — | 63,260 |
| 7- | السيد معين عيد يعقوب دبانه حتى تاريخ 2025/8/9 | مدير دائرة | 35,789 | 830 | 250 | 36,869 |
| 8- | السيد إبراهيم خالد عبد الرزاق قطيشات حتى تاريخ 2025/8/12 | مدير دائرة | 27,446 | 689 | — | 28,135 |
| 9- | الآنسة إخلاص بطرس داود سمعان | مدير دائرة | 46,392 | 830 | — | 47,222 |
| 10- | السيد فريخ عوني فريخ قعوار | مدير دائرة | 54,098 | 1,427 | 250 | 55,775 |
| 11- | السيد عصام فوزي مفلح البركات | مدير دائرة | 51,659 | 1,460 | — | 53,119 |
| 12- | السيدة ريماء عيد ذياب الخوري | مدير دائرة | 45,599 | 830 | 250 | 46,679 |
| 13- | السيد بهاء نجيب ابراهيم عباسي | مدير دائرة | 30,130 | 1,660 | — | 31,790 |
| 14- | السيد مهند أبو زايد | مدير دائرة | 4,073 | — | — | 4,073 |
| 15- | السيد أمجد عبد الرحمن الجلاذ | مدير دائرة | 33,331 | 361 | — | 33,692 |
| المجموع | | | 1,053,997 | 26,344 | 3,950 | 1,084,291 |

■ بلغت الرواتب الإجمالية لموظفي الإدارة العليا خلال عام 2025 مبلغ 1,084,291 دينار .

تسعة عشر : التبرعات والمنح التي دفعتها الشركة خلال السنة المالية 2025 .

| المبلغ | اسم الجهة المتبرع لها | |
|--------|-------------------------|----|
| 100 | جمعية الشابات المسيحية | 1- |
| 10,000 | نادي شباب الفحيص | 2- |
| 528 | جمعية الضياء الخيرية | 3- |
| 325 | أخرى | 4- |
| 10,953 | إجمالي المبالغ المدفوعة | |

عشرون : العقود والمشاريع والإرتباطات التي عقدتها الشركة المصدرة مع الشركات التابعة أو الشقيقة أو الحليفة أو رئيس مجلس الإدارة أو أعضاء المجلس أو المدير العام أو أى موظف في الشركة أو أقاربهم .

لا يوجد أية عقود أو مشاريع أو إرتباطات عقدتها الشركة المصدرة مع الشركات التابعة أو الشقيقة أو الحليفة أو رئيس مجلس الإدارة أو أعضاء المجلس أو المدير العام أو أي موظف في الشركة أو أقاربهم .
بإستثناء إصدار بوالص تأمين لممتلكاتهم وهذا يدخل ضمن نشاط الشركة الرئيسي .

إحدى وعشرون : أ - مساهمة الشركة في حماية البيئة .

- تشغل الشركة جزء من مبناها في جبل عمان ، شارع زهران وقد حاز المبنى على المستوى الذهبي بموجب شهادة صادرة عن المجلس الأمريكي للمباني الخضراء كأفضل المباني الملائمة للبيئة والمحافظة عليها .
- إعلان جميع مباني الشركة خالية من التدخين.
- تقوم الشركة بإتلاف الملفات من خلال جمعية البيئة لإعادة التدوير .
- الشركة عضو في جمعية البيئة الأردنية منذ عام 1989 ولها تمثيل في المؤتمر العام .
- شاركت الشركة في مبادرة حرير لزراعة الأشجار التي تهدف إلى تعزيز البيئة المستدامة وتحسين جودة الحياة في مجتمعنا .
- كما شاركت في مبادرة لجمعية البيئة الأردنية تحت اسم "اترك بصمتك" للحفاظ على البيئة وإزالة التشوهات من أرض الوطن .

ب- مساهمة الشركة في خدمة المجتمع المحلي .




تقوم الشركة بتقديم الدعم العيني والمادي لمختلف مؤسسات وهيئات ودوائر المجتمع المحلي والجمعيات الخيرية الإجتماعية والأسر الفقيرة ، وكذلك تقدم جوائز لأوائل الطلاب في كلية العلوم الإدارية والإقتصاد بالجامعة الأردنية سنوياً .

- يقر مجلس إدارة الشركة بعدم وجود أي أمور جوهرية قد تؤثر على إستمرارية الشركة خلال السنة المالية التالية.

- يقر مجلس الإدارة بمسؤوليته عن إعداد البيانات المالية وتوفير نظام رقابة فعال في الشركة.

| رئيس مجلس الإدارة | نائب رئيس المجلس | عضو |
|---|---|---|
|  |  |  |
| زيد قعوار | يزيد المفتي | فادي أبو فزع |

- نقر نحن الموقعين أدناه بصحة ودقة وإكتمال المعلومات والبيانات الواردة في التقرير السنوي.

| رئيس مجلس الإدارة | المدير العام | مساعد المدير العام للشؤون المالية |
|---|---|---|
|  |  |  |
| زيد قعوار | ماجد سميرات | أسامة تقالي |

تقرير الحوكمة



تقرير الحوكمة

أ- المعلومات والتفاصيل المتعلقة بتطبيق أحكام هذه التعليمات وقواعد حوكمة الشركات في الشركة .

تولي شركة الشرق الأوسط للتأمين اهتماماً كبيراً بتطبيق برنامج الحوكمة بهدف رفع مستوى الشفافية وتعزيز مستوى الإدارة والإشراف على المخاطر وقد تم اعداد هذا التقرير وفقاً لتعليمات حوكمة الشركات المساهمة المدرجة لسنة 2017 (التعليمات) الصادرة عن هيئة الأوراق المالية بموجب قرار مجلس مفوضي هيئة الأوراق المالية رقم (2017/146) تاريخ 2017/5/22 وتعليمات الحوكمة الخاصة بشركات التأمين رقم (1) لسنة 2022 .

ب- أسماء أعضاء مجلس الإدارة الحاليين والمستقبليين خلال السنة وتحديد فيما إذا كان العضو تنفيذي أو غير تنفيذي ومستقل وغير مستقل .

يتشكل مجلس الإدارة من عشرة أعضاء يتم إنتخابهم من قبل الهيئة العامة لمدة أربع سنوات ، وتغطي فترة مجلس الإدارة حالياً من عام 2024 ولغاية 2028 .

| الرقم | الاسم | المنصب | الصفة |
|-------|---|------------------------|----------------------|
| 1- | السيد زيد سمير قعوار | رئيس مجلس الإدارة | غير تنفيذي غير مستقل |
| 2- | السيد يزيد عدنان المفتي | نائب رئيس مجلس الإدارة | غير تنفيذي غير مستقل |
| 3- | السيد غسان ابراهيم عقيل | عضو | غير تنفيذي غير مستقل |
| 4- | السيد صالح رجب عليان حماد من تاريخ 2025/9/22 | عضو | غير تنفيذي غير مستقل |
| 5- | السيد فادي رشدي أبو فزع | عضو | غير تنفيذي غير مستقل |
| 6- | السيد نديم محمد ظافر الكيالي | عضو | غير تنفيذي غير مستقل |
| 7- | السيدة شيرين سهيل العزيزي | عضو | غير تنفيذي مستقل |
| 8- | السيد حسن علي أبو الراغب | عضو | غير تنفيذي مستقل |
| 9- | السيد أسامه عبدالله جوده | عضو | غير تنفيذي مستقل |
| 10- | السيد عمر فخري الداود | عضو | غير تنفيذي مستقل |
| 11- | السيد شاكر توفيق فاخوري حتى تاريخ 2025/9/21 | عضو | غير تنفيذي غير مستقل |

ج- أسماء ممثلي أعضاء مجلس الإدارة الاعتباريين وتحديد فيما إذا كان الممثل تنفيذي أو غير تنفيذي ومستقل أو غير مستقل .

| الرقم | الاسم | المنصب | الصفة |
|-------|---|-------------------|-------------------------|
| 1- | السيد زيد سمير قعوار ممثلاً عن السادة شركة الشرق الأوسط للاعمار | رئيس مجلس الإدارة | غير تنفيذي غير مستقل |
| 3- | السيد صالح رجب عليان حماد ممثلاً عن السادة بنك الأردن من تاريخ 2025/09/22 | عضو | غير تنفيذي مستقل |
| 4- | السيد شاكر توفيق فاخوري ممثلاً عن السادة بنك الأردن حتى تاريخ 2025/09/21 | عضو | غير تنفيذي مستقل |
| 5- | السيد غسان ابراهيم عقيل ممثلاً عن السادة شركة الظافر للاستثمار | عضو | غير تنفيذي مستقل |

د - المناصب التنفيذية في الشركة وأسماء الأشخاص الذين يشغلونها .

| الاسم | المنصب |
|---|---|
| المهندس ماجد أكثم يعقوب سميرات | المدير العام |
| السيد مؤنس جميل يعقوب حداد حتى تاريخ 2025/6/25 | نائب المدير العام للشؤون المالية |
| السيد أسامة سليم عبد تقالي | مساعد المدير العام للشؤون المالية |
| السيد زكريا أحمد عطا عمار | مساعد المدير العام لشؤون تأمينات الحياة والصحي |
| السيد عودة يوسف أبو ديه | مساعد المدير العام لشؤون تأمينات البحري والطيران |
| السيد عيسى أكثم يعقوب سميرات | مساعد المدير العام لشؤون تأمينات الحريق والحوادث العامة |

هـ- جميع عضويات مجالس الإدارة التي يشغلها عضو مجلس الإدارة في الشركات المساهمة العامة إن وجدت .

السيد زيد سمير قعوار/ ممثل شركة الشرق الأوسط للاعمار
- رئيس مجلس إدارة شركة الشرق الأوسط القابضة.

السيد يزيد عدنان مصطفى المفتي

- رئيس مجلس إدارة - بنك القاهرة عمان .
- عضو مجلس إدارة - شركة زارا القابضة .
- عضو مجلس إدارة - الشركة الوطنية للأوراق المالية (أوراق للاستثمار) .
- عضو مجلس إدارة - شركة الشرق الأوسط القابضة ممثلاً عن شركة السبيل للاستثمارات المالية .

السيدة شيرين سهيل روكس العززي – رئيس لجنة التدقيق
من مواليد عام 1965، وتحمل دبلوم دراسات عليا في القيادة وبكالوريوس العلوم في إدارة الأعمال ، تعمل إستشاري في تقديم الإستشارات في التخطيط الإستثماري والتسويق .

السيد فادي رشدي محمد أبو فزع
من مواليد عام 1978، ويحمل درجة البكالوريوس في المحاسبة ، ويعمل في مجال الإستشارات المالية والإستثمارية وإدارة الإستثمارات.

السيد غسان ابراهيم فارس عقيل- ممثل شركة الظافر للإستثمار
من مواليد عام 1968، ويحمل درجة الماجستير إدارة وبكالوريوس محاسبة، وله خبرة طويلة في مجال التدقيق وذلك من خلال العمل كمدير تدقيق في شركة ارثر اندرسون ويعمل حالياً كمدير تنفيذي لمجموعة أسترا السعودية.

السيد عمر فخري اسكندر الداود
من مواليد عام 1978، ويحمل درجة الدكتوراة في القانون والحوكمة ودرجة الماجستير والبكالوريوس في القانون ، مدير عام مركز القانون والحوكمة .

ط- إسم رئيس وأعضاء كل من لجنة الترشيحات والمكافآت، ولجنة الحوكمة، ولجنة إدارة المخاطر وعدد اجتماعات كل من اللجان خلال السنة مع بيان الأعضاء الحاضرين .

● **لجنة الترشيحات والمكافآت .**

| أعضاء اللجنة | الصفة | الاجتماع الأول 2025/7/23 | الاجتماع الثاني 2025/8/20 | الاجتماع الثالث 2025/9/21 |
|---------------------------|-------------|-----------------------------|------------------------------|------------------------------|
| السيد يزيد عدنان المفتي | رئيس اللجنة | حاضر | حاضر | حاضر |
| السيدة شيرين سهيل العززي | عضو | حاضر | حاضر | حاضر |
| السيد أسامه عبد الله جوده | عضو | حاضر | حاضر | حاضر |

● **لجنة الحوكمة والإمتثال**

| أعضاء اللجنة | الصفة | الاجتماع الأول 2025/6/29 | الاجتماع الثاني 2025/12/10 |
|------------------------------|-------------|-----------------------------|-------------------------------|
| السيد عمر فخري الداود | رئيس اللجنة | حاضر | حاضر |
| السيد حسن علي أبو الراغب | عضو | حاضر | حاضر |
| السيد نديم محمد ظافر الكيالي | عضو | حاضر | حاضر |
| زيد سمير قعوار | عضو | حاضر | حاضر |

• لجنة إدارة المخاطر

| أعضاء اللجنة | الصفة | الاجتماع الأول 2025/6/29 | الاجتماع الثاني 2025/12/10 |
|--------------------------|-------------|-----------------------------|-------------------------------|
| السيد حسن أبو الراغب | رئيس اللجنة | حاضر | حاضر |
| المهندس ماجد أكثم سميرات | عضو | حاضر | حاضر |
| زيد سمير قعوار | عضو | حاضر | حاضر |
| السيد أسامة تقالي | عضو | حاضر | حاضر |
| السيد نديم كيالي | عضو | حاضر | حاضر |

• لجنة الإستثمار

| أعضاء اللجنة | الصفة | الاجتماع الأول 2025/7/23 | الاجتماع الثاني 2025/9/21 | الاجتماع الثالث 2025/11/4 | الاجتماع الرابع 2025/11/17 |
|--|-------------|-----------------------------|------------------------------|------------------------------|-------------------------------|
| السيد يزيد عدنان المفتي | رئيس اللجنة | حاضر | حاضر | حاضر | حاضر |
| السيد زيد سمير قعوار | عضو | حاضر | حاضر | حاضر | حاضر |
| السيد شاكر توفيق فاخوري حتى تاريخ 2025/9/21 | عضو | غائب | غائب | — | — |
| السيد فادي رشدي ابو فزع | عضو | حاضر | حاضر | حاضر | حاضر |
| السيد غسان ابراهيم عقيل | عضو | — | — | غائب | حاضر |

ك – عدد اجتماعات لجنة التدقيق مع مدقق الحسابات الخارجي والخبير الإكتواري خلال السنة .

- قامت لجنة التدقيق بالاجتماع مع مدقق الحسابات الخارجي أربع مرات خلال السنة .
- وقد قامت أيضاً بالاجتماع مع الخبير الإكتواري المعتمد مرتين خلال السنة .

ل- عدد اجتماعات مجلس الإدارة خلال السنة مع بيان الأعضاء الحاضرين لكل اجتماع .

اجتمع مجلس الإدارة (11) اجتماعات خلال السنة وفيما يلي الأعضاء الحاضرين لكل اجتماع :

| أعضاء مجلس الإدارة | الاجتماع الأول 2025/2/26 | الاجتماع الثاني 2025/3/26 | الاجتماع الثالث 2025/4/29 | الاجتماع الرابع 2025/6/30 | الاجتماع الخامس 2025/7/9 | الاجتماع السادس 2025/7/28 | الاجتماع السابع 2025/9/3 | الاجتماع الثامن 2025/9/16 | الاجتماع التاسع 2025/10/29 | الاجتماع العاشر 2025/11/4 | الاجتماع الحادي عشر 2025/12/22 |
|--|-----------------------------|------------------------------|------------------------------|------------------------------|-----------------------------|------------------------------|-----------------------------|------------------------------|-------------------------------|------------------------------|-----------------------------------|
| السيد زيد سمير قعوار | حاضر | حاضر | حاضر | حاضر | حاضر | حاضر | حاضر | حاضر | حاضر | حاضر | حاضر |
| السيد يزيد عدنان المفتي | حاضر | حاضر | حاضر | حاضر | حاضر | حاضر | حاضر | حاضر | غائب | حاضر | حاضر |
| السيد شاكر توفيق فاخوري حتى تاريخ 2025/9/21 | حاضر | حاضر | حاضر | حاضر | حاضر | غائب | حاضر | حاضر | — | — | — |
| السيد فادي رشدي أبو فز ع | حاضر | حاضر | حاضر | حاضر | حاضر | حاضر | حاضر | حاضر | حاضر | حاضر | حاضر |
| السيد غسان ابراهيم عقيل | حاضر | حاضر | حاضر | حاضر | حاضر | حاضر | حاضر | حاضر | غائب | حاضر | حاضر |
| السيدة شيرين سهيل العزيزي | حاضر | حاضر | حاضر | حاضر | حاضر | حاضر | حاضر | حاضر | حاضر | حاضر | حاضر |
| السيد نديم محمد ظافر الكيالي | حاضر | حاضر | حاضر | حاضر | حاضر | غائب | حاضر | حاضر | غائب | حاضر | حاضر |
| السيد حسن علي أبو الراغب | حاضر | حاضر | غائب | حاضر | حاضر | حاضر | حاضر | حاضر | حاضر | حاضر | غائب |
| السيد اسامه عبدالله جوده | حاضر | حاضر | حاضر | حاضر | حاضر | حاضر | حاضر | حاضر | حاضر | حاضر | حاضر |
| السيد عمر فخري الداود | حاضر | حاضر | حاضر | حاضر | حاضر | حاضر | حاضر | حاضر | حاضر | حاضر | حاضر |
| السيد صالح رجب حماد من تاريخ 2025/9/22 | — | — | — | — | — | — | — | — | حاضر | غائب | حاضر |

زيد سمير قعوار
رئيس مجلس الادارة



تقرير مدقق الحسابات المستقل





تقرير مدقق الحسابات المستقل

السادة/ المساهمين المحترمين
شركة الشرق الأوسط للتأمين
(المساهمة العامة المحدودة)
عمان - المملكة الأردنية الهاشمية

تحية طيبة وبعد،،،

الرأي

لقد قمنا بتدقيق القوائم المالية لشركة الشرق الأوسط للتأمين ("الشركة")، والتي تشمل قائمة المركز المالي كما في ٣١ كانون الأول ٢٠٢٥، قائمة الربح أو الخسارة والدخل الشامل الآخر، وقائمة التغيرات في حقوق المساهمين، وقائمة التدفقات النقدية للسنة المالية المنتهية في ذلك التاريخ، وملخصاً للسياسات المحاسبية الهامة والإيضاحات التفسيرية المرفقة معها.

في رأينا، أن القوائم المالية المرفقة ككل تظهر بعدل، من كافة النواحي الجوهرية، المركز المالي كما في ٣١ كانون الأول ٢٠٢٥، وأدائها المالي وقوائم التغيرات في حقوق المساهمين وتدفقاتها النقدية للسنة المالية المنتهية في ذلك التاريخ وفقاً للمعايير الدولية للتقارير المالية.

أساس الرأي

تم تدقيقنا وفقاً لمعايير التدقيق الدولية، إن مسؤوليتنا بموجب تلك المعايير تم توضيحها بالتفصيل في قسم "مسؤوليات المدقق عن تدقيق القوائم المالية" في تقريرنا. إننا مستقلون عن الشركة وذلك وفقاً لقواعد آداب وسلوك المهنة الصادر عن مجلس المعايير الدولية لأدب وسلوك المهنة للمحاسبين المهنيين وكذلك متطلبات آداب وسلوك المهنة ذات الصلة بتدقيقنا للقوائم المالية، كما أننا التزمنا بمسؤولياتنا الأخلاقية الأخرى وفقاً لتلك القواعد والمتطلبات. باعتقادنا أن أدلة التدقيق التي حصلنا عليها كافية وملزمة لأن تكون أساساً لإبداء رأينا.

مسؤوليات الإدارة والمكلفين بالحوكمة عن القوائم المالية

إن الإدارة مسؤولة عن إعداد القوائم المالية وعرضها بشكل عادل، طبقاً للمعايير الدولية للتقارير المالية. كما أن الإدارة مسؤولة عن أنظمة الرقابة الداخلية التي تراها ضرورية لإعداد قوائم مالية خالية من أية أخطاء جوهرية، سواء كانت ناتجة عن احتيال أو خطأ.

عند إعداد القوائم المالية، فإن الإدارة مسؤولة عن تقييم مقدرة الشركة على الاستمرار في العمل وفقاً لأساس الاستمرارية والإفصاح، وحسبما هو ملائم، عن الأمور ذات العلاقة بالاستمرارية واستخدام أساس الاستمرارية ما لم تعتزم الإدارة تصفية الشركة أو إيقاف عملياتها، أو عدم وجود بديل حقيقي بخلاف ذلك.

إن المكلفين بالحوكمة هم المسؤولون عن الإشراف على عملية إعداد التقارير المالية في الشركة.

أمور التدقيق الهامة (الأساسية)

إن أمور التدقيق الهامة هي الأمور التي، وفقاً لحكمنا المهني، لها الأهتمام الأكبر في تدقيقنا للقوائم المالية للسنة الحالية. إن هذه الأمور تم وضعها في الاعتبار في سياق تدقيقنا للقوائم المالية ككل وعند تكوين رأينا حولها، وليس لغرض إبداء رأي منفصل حول هذه الأمور.





تقرير مدقق الحسابات المستقل (تابع)

أمور التدقيق الهامة (الأساسية) (تابع)

| كيف تم معالجة أمر التدقيق الرئيسي في تدقيقنا | أمر التدقيق الرئيسي |
|--|--|
| <p>لقد قمنا بإجراءات التدقيق التالية:</p> <ul style="list-style-type: none"> فهم وتقييم واختبار الضوابط الرئيسية حول عمليات معالجة المطالبات وتحديد المخصصات. تقييم كفاءة وقدرات وموضوعية الخبير الاكتواري المعين على أساس مؤهلاتهم المهنية وخبراتهم وتقييم استقلاليتهم. إجراء اختبارات موضوعية، على أساس العينة، على المبالغ المسجلة للمطالبات التي تم الإخطار بها والمدفوعة. بما في ذلك مقارنة مبلغ المطالبات القائمة مع وثائق المصدر المناسبة لتقييم احتياطات المطالبات القائمة. التحقق من اكتمال البيانات المستخدمة كمداخلات في التقييمات الاكتوارية واختبار، على أساس العينة، دقة بيانات المطالبات الأساسية التي يستخدمها الخبير الاكتواري المعين، في تقدير القيمة الحالية للتدفقات النقدية المستقبلية وتعديل المخاطر للمخاطر غير المالية وعنصر الخسارة من خلال مقارنتها بالسجلات المحاسبية والسجلات الأخرى. قمنا بالاستعانة بمختصين اكتواريين لدينا لتقييم الممارسات الاكتوارية للشركة ومدى كفاية المخصصات المحتفظ بها والحصول على تأكيد حول التقرير الصادر عن الخبير الاكتواري المعين. كما قام المختصين الاكتواريين لدينا بما يلي: <p>(١) تقييم ما إذا كانت المنهجيات الاكتوارية للشركة متوافقة مع الممارسات الاكتوارية المقبولة عموماً.</p> <p>(٢) تقييم مدى ملائمة أساليب الحساب والافتراضات الاكتوارية الرئيسية المستخدمة وتحليل الحساسية المُنفذ.</p> <p>(٣) تقديم توقعات مستقلة للقيمة الحالية للتدفقات النقدية المستقبلية، وتعديل المخاطر للمخاطر غير المالية وعنصر الخسارة لخطوط الإنتاج المهمة لمقارنتها بالمبالغ المسجلة من قبل الإدارة.</p> <p>(٤) تقييم مدى كفاية وملاءمة الإفصاحات ذات الصلة في القوائم المالية.</p> | <p>تقييم الالتزامات المتعلقة بالمطالبات المتكبدة وعنصر الخسارة.</p> <p>إن تقدير الالتزامات المتعلقة بالمطالبات المتكبدة وعنصر الخسارة ينطوي على درجة كبيرة من الأحكام. ويستلزم ذلك تقدير القيمة الحالية للتدفقات النقدية المستقبلية وتعديل المخاطر غير المالية (التي تشكل جزءاً من التزام المطالبات المتكبدة) وعنصر الخسارة (الذي يشكل جزءاً من التزام التغطية المتبقية). يتم تطبيق تعديل المخاطر غير المالية على القيمة الحالية للتدفقات النقدية المستقبلية المقدرة ويعكس التعويض الذي تطلبه الشركة لتحمل عدم اليقين بشأن مبلغ وتوقيت التدفقات النقدية من المخاطر غير المالية عند وفاء الشركة بالتزاماتها بموجب عقود التأمين. تعتمد القيمة الحالية للتدفقات النقدية المستقبلية على أفضل تقدير لتقدير للتكلفة النهائية لجميع المطالبات المتكبدة ولكن لم تتم تسويتها في تاريخ التقرير، سواء تم الإبلاغ عنها أم لا. يُثبت عنصر الخسارة في أي وقت خلال فترة التغطية، إذا أشارت الحقائق والظروف إلى أن مجموعة من العقود غير مجدية. يُعاد قياس عنصر الخسارة هذا في تاريخ كل تقرير على أنه الفرق بين المبالغ للتدفقات النقدية عند الوفاء المحددة بموجب نموذج القياس العام المتعلق بالخدمة المستقبلية والقيمة الدفترية للالتزام التغطية المتبقية دون عنصر الخسارة.</p> <p>تستعين الشركة بخبير اكتواري خارجي "الخبير الاكتواري المعين" لمساعدتها في تقدير تلك المطلوبات. ويستخدم الخبير مجموعة من المنهجيات لتحديد هذه المطلوبات استناداً إلى عدد من الافتراضات الصريحة أو الضمنية المتعلقة بمبلغ التسوية المتوقع وأنماط تسوية المطالبات.</p> <p>كما في ٣١ كانون الأول ٢٠٢٥، تبلغ تقديرات القيمة الحالية للتدفقات النقدية المستقبلية وتعديل المخاطر للمخاطر غير المالية ٦٥ مليون دينار اردني، كما هو مبين في إيضاح ١٣ حول القوائم المالية.</p> <p>لقد اعتبرنا هذا الأمر بمثابة أمر تدقيق رئيسي نظراً لعدم اليقين المتأصل في التقدير والاجتهادات الذاتية التي ينطوي عليها تقييم تقديرات القيمة الحالية للتدفقات النقدية المستقبلية وتعديل المخاطر للمخاطر غير المالية الناشئة عن عقود التأمين.</p> <p>انظر الإيضاح رقم (٥) للاطلاع على السياسات المحاسبية ذات الأهمية النسبية والأحكام والتقديرات المحاسبية الهامة المتعلقة بمطلوبات عقود التأمين.</p> |

المعلومات الأخرى الواردة في التقرير السنوي للشركة لعام ٢٠٢٥

تتكون المعلومات الأخرى من المعلومات الواردة في التقرير السنوي للشركة لعام ٢٠٢٥ غير القوائم المالية وتقرير مدقق الحسابات أن الإدارة هي المسؤولة عن المعلومات الأخرى من المتوقع أن يتم تزويدنا بالتقرير السنوي للشركة لعام ٢٠٢٥ لاحقاً لتاريخ تقريرنا حول القوائم المالية، أن رأينا لا يشمل المعلومات الأخرى وأننا لا نبيدي أي تأكيد حول المعلومات الأخرى.

أن مسؤوليتنا هي قراءة المعلومات الأخرى عند الحصول عليها، فيما إذا كانت المعلومات الأخرى تتعارض جوهرياً مع القوائم المالية أو من معرفتنا خلال عملية تدقيق القوائم المالية.



تقرير مدقق الحسابات المستقل (تابع)

مسؤولية المدقق عن تدقيق القوائم المالية:

تتمثل أهدافنا في الحصول على تأكيد معقول فيما إذا كانت القوائم المالية ككل خالية من أية أخطاء جوهرية سواء كانت ناتجة عن الاحتيال أو الخطأ، وإصدار تقرير المدقق الذي يتضمن رأينا. إن التأكيد المعقول هو مستوى عالٍ من التأكيد، لكنه لا يضمن بأن التدقيق الذي تم القيام به وفقاً لمعايير التدقيق الدولية ستكشف دائماً عن خطأ جوهري عند وجوده. تنشأ الأخطاء عن الغش أو الخطأ وتعد جوهرياً، بمفردها أو في مجموعها، إذا كان يتوقع بشكل معقول بأنها ستؤثر على القرارات الاقتصادية التي يتخذها المستخدمون بناءً على هذه القوائم المالية. وكجزء من التدقيق وفقاً لمعايير التدقيق الدولية، فإننا نمارس الحكم المهني ونحافظ على نزعة الشك المهني خلال التدقيق وعلينا أيضاً:

- تحديد وتقييم مخاطر وجود أي أخطاء جوهرية في القوائم المالية، سواء كانت ناتجة عن الاحتيال أو الخطأ، وتصميم وتنفيذ إجراءات التدقيق لمواجهة تلك المخاطر، والحصول على أدلة تدقيق كافية وملائمة لأن تكون أساساً لإبداء رأينا، يعد خطر عدم اكتشاف أي خطأ جوهري ناتج عن الاحتيال أعلى من الخطر الناتج عن الخطأ، لأن الاحتيال قد ينطوي على تواطؤ أو تزوير أو حذف متعمد أو إفادات مضللة أو تجاوز لإجراءات الرقابة الداخلية.

- الحصول على فهم لأنظمة الرقابة الداخلية ذات الصلة بالتدقيق، من أجل تصميم إجراءات تدقيق ملائمة وفقاً للظروف، وليس بغرض إبداء رأي حول فاعلية أنظمة الرقابة الداخلية للشركة.

- تقييم مدى ملاءمة السياسات المحاسبية المستخدمة، ومدى معقولية التقديرات المحاسبية والإفصاحات ذات العلاقة التي قامت بها الإدارة.

- استنتاج مدى ملاءمة استخدام الإدارة لأساس الاستمرارية واستناداً إلى أدلة التدقيق التي تم الحصول عليها، فيما إذا كان هناك عدم تأكيد جوهري يتعلق بأحداث أو ظروف قد تثير شكاً كبيراً حول مقدرة الشركة على الاستمرار في العمل وفقاً لمفهوم الاستمرارية. وإذا ما استنتجنا وجود عدم تأكيد جوهري، يتعين علينا لفت الانتباه في تقريرنا إلى الإفصاحات ذات العلاقة الواردة في القوائم المالية وإذا كانت تلك الإفصاحات غير كافية، نقوم بتعديل رأينا. تستند استنتاجاتنا إلى أدلة التدقيق التي تم الحصول عليها حتى تاريخ تقريرنا. ومع ذلك، فإن الأحداث أو الظروف المستقبلية قد تؤدي إلى توقف الشركة عن الاستمرار في العمل وفقاً لأساس الاستمرارية.

- تقييم العرض العام وهيكل ومحتوى القوائم المالية، بما في ذلك الإفصاحات، وفيما إذا كانت القوائم المالية تظهر المعاملات والأحداث ذات العلاقة بطريقة تحقق عرضاً عادلاً.

نقوم بإبلاغ المكلفين بالحوكمة - من بين أمور أخرى - بشأن النطاق والتوقيت المخطط للتدقيق والنتائج الهامة للتدقيق، بما في ذلك أية أوجه قصور هامة في أنظمة الرقابة الداخلية تم اكتشافها خلال التدقيق.

كما نقوم بتزويد المكلفين بالحوكمة ببيان يفيد بأننا التزمنا بالمتطلبات الأخلاقية ذات الصلة بالاستقلالية، وإبلاغهم بكافة العلاقات والأمور الأخرى التي قد يعتقد بأنها تؤثر بشكل معقول على استقلاليتنا، وتقديم ضوابط الالتزام ذات العلاقة إذا تطلب ذلك.

ومن الأمور التي يتم إبلاغها للمكلفين بالحوكمة، فإننا نحدد تلك الأمور التي كانت لها أهمية بالغة أثناء تدقيق القوائم المالية للسنة الحالية، واعتبارها أمور تدقيق رئيسية. نقوم ببيان هذه الأمور في تقريرنا مالم تحظر الأنظمة والقوانين الإفصاح العلني عن هذا الأمر، أو عندما، وفي ظروف نادرة للغاية، نرى أن الأمر لا ينبغي الإبلاغ عنه في تقريرنا بسبب التبعات السلبية للإبلاغ والتي تفوق - بشكل معقول - المصلحة العامة في ذلك الإبلاغ.

التقرير حول المتطلبات النظامية والتنظيمية الأخرى:

تحتفظ شركة الشرق الأوسط للتأمين المساهمة العامة المحدودة بسجلات محاسبية منظمة بصورة أصولية كما في ٣١ كانون الأول ٢٠٢٥، وتتفق من كافة النواحي الجوهرية مع القوائم المالية المرفقة ونوصي الهيئة العامة بالمصادقة عليها.

التاريخ: ٢٨ شباط ٢٠٢٦

مجموعة العثمان الدولية
محاسبون قانونيون
(عضو مستقل في كريستون العالمية)

حسن أمين عثمان
إجازة رقم (٦٧٤)



قائمة المركز المالي كما في 31 كانون الأول 2025



شركة الشرق الأوسط للتأمين
(شركة مساهمة عامة محدودة)
قائمة المركز المالي
كما في 31 كانون الأول 2025
(دينار أردني)

| 2024 | 2025 | إيضاح | |
|----------------------------------|-------------|-------|--|
| الموجودات | | | |
| 19,869,152 | 22,254,427 | 6 | ودائع لدى البنوك – بالصافي |
| 7,079,608 | 9,472,015 | 7 | موجودات مالية بالقيمة العادلة من خلال قائمة الأرباح أو الخسائر |
| 13,746,207 | 16,490,711 | 8 | موجودات مالية بالقيمة العادلة من خلال الدخل الشامل الآخر |
| 8,856,724 | 10,456,724 | 9 | موجودات مالية بالتكلفة المطفأة |
| 21,738,750 | 21,458,670 | 10 | استثمارات عقارية |
| 155,464 | 116,597 | 11 | حق استخدام أصل |
| 71,445,905 | 80,249,144 | | مجموع الاستثمارات |
| 3,402,648 | 3,959,472 | 12 | نقد في الصندوق ولدى البنوك |
| 17,963,778 | 26,709,819 | 15 | موجودات عقود إعادة التأمين (منهاج تخصيص الأقساط) |
| 164,644 | 60,603 | 16 | موجودات عقود إعادة التأمين (المنهاج العام) |
| 490,912 | - | 17 | موجودات ضريبية مؤجلة |
| 4,427,143 | 4,335,379 | 18 | ممتلكات ومعدات – صافي |
| 5,950 | - | 19 | موجودات غير ملموسة – صافي |
| 2,156,538 | 1,587,341 | 20 | موجودات أخرى |
| 100,057,518 | 116,901,758 | | مجموع الموجودات |
| المطلوبات وحقوق المساهمين | | | |
| المطلوبات | | | |
| 4,875,027 | 4,350,029 | 14 | مطلوبات عقود التأمين- صافي (المنهج العام) |
| 54,123,809 | 65,039,600 | 13 | مطلوبات عقود التأمين- صافي (منهج تخصيص الأقساط) |
| 58,998,836 | 69,389,629 | | مجموع مطلوبات عقود التأمين |
| 115,395 | 199,889 | | مصاريف مستحقة |
| 408,470 | 1,004,951 | 17 | مخصص ضريبة الدخل |
| 313,307 | 1,326,191 | 17 | مطلوبات ضريبة مؤجلة |
| 98,944 | 27,751 | 22 | مخصصات مختلفة |
| 144,523 | 65,971 | 11 | التزام حق استخدام أصل |
| 3,860,206 | 3,004,753 | 23 | مطلوبات أخرى |
| 63,939,681 | 75,019,135 | | مجموع المطلوبات |
| حقوق المساهمين | | | |
| 22,050,000 | 22,050,000 | 24 | رأس المال المصرح به والمدفوع |
| 5,512,500 | 5,512,500 | 25 | احتياطي اجباري |
| 2,000,000 | 2,000,000 | | احتياطي اختياري |
| (910,457) | 1,120,476 | 26 | التغير المتراكم في القيمة العادلة |
| 7,465,794 | 11,199,647 | 27 | أرباح مدورة |
| 36,117,837 | 41,882,623 | | مجموع حقوق المساهمين |
| 100,057,518 | 116,901,758 | | مجموع المطلوبات وحقوق المساهمين |

إن الإيضاحات المرفقة من 1 إلى 54 تعتبر جزءاً لا يتجزأ من هذه القوائم المالية

قائمة الربح أو الخسارة
للسنة المالية المنتهية
في 31 كانون الأول 2025



شركة الشرق الأوسط للتأمين
(شركة مساهمة عامة محدودة)
قائمة الربح أو الخسارة
للسنة المالية المنتهية في 31 كانون الأول 2025
(دينار أردني)

| 2024 | 2025 | ايضاح | |
|--------------|--------------|-------|--|
| | | | الإيرادات: |
| 52,651,806 | 62,725,044 | 30 | إيرادات عقود التأمين |
| (36,095,562) | (51,364,238) | 31 | مصروفات عقود التأمين |
| 16,556,244 | 11,360,806 | | نتائج أعمال عقود التأمين |
| 11,316,039 | 18,443,231 | 32 | إيرادات عقود إعادة التأمين |
| (27,208,444) | (28,250,647) | 33 | مصروفات عقود إعادة التأمين |
| (15,892,405) | (9,807,416) | | نتائج أعمال عقود إعادة التأمين |
| 663,839 | 1,553,390 | | صافي نتائج أعمال التأمين |
| (808,009) | (380,986) | 34 | مصاريف التمويل - عقود التأمين |
| 99,231 | 76,044 | 35 | إيرادات التمويل - عقود إعادة التأمين |
| (708,778) | (304,942) | | صافي نتائج تمويل أعمال التأمين |
| 1,538,694 | 1,443,084 | 36 | فوائد دائنة |
| 686,775 | 4,227,785 | 37 | صافي أرباح الموجودات المالية والاستثمارات |
| (56,775) | 182,602 | 38 | إيرادات أخرى |
| 2,168,694 | 5,853,471 | | صافي دخل الاستثمار |
| 2,123,755 | 7,101,919 | | صافي نتيجة التأمين والاستثمار (مجموع الإيرادات) |
| (590,308) | (1,192,033) | | نفقات إدارية وعمومية غير موزعة |
| (172,120) | - | | استهلاكات و اطفاءات |
| (361,796) | (273,093) | | استهلاك استثمارات العقارية |
| (38,867) | - | | استهلاكات حق استخدام اصول |
| (50,000) | - | | مخصص خسائر ائتمانية متوقعة |
| (13,162) | - | | فوائد حق استخدام الاصول |
| (221,400) | (50,000) | | مصاريف أخرى |
| (1,447,653) | (1,515,126) | 39 | اجمالي المصاريف غير الموزعة |
| 676,102 | 5,586,793 | | ربح السنة قبل الضريبة |
| (116,247) | (1,618,334) | 17 | ضريبة الدخل |
| (38,553) | (76,442) | | امانات مساهمة وطنية |
| 521,302 | 3,892,017 | | ربح السنة بعد الضريبة |
| 0.023 | 0.177 | 41 | حصة السهم من ربح السنة |

إن الإيضاحات المرفقة من 1 إلى 54 تعتبر جزءاً لا يتجزأ من هذه القوائم المالية

قائمة الربح أو الخسارة - تأمينات الحياة للسنة المالية المنتهية في 31 كانون الأول 2025



شركة الشرق الأوسط للتأمين
(شركة مساهمة عامة محدودة)
قائمة الربح أو الخسارة
للسنة المالية المنتهية في 31 كانون الأول 2025
(دينار أردني)

| 2024 | 2025 | ايضاح | |
|--------------|--------------|-------|--|
| | | | الإيرادات: |
| 52,651,806 | 62,725,044 | 30 | إيرادات عقود التأمين |
| (36,095,562) | (51,364,238) | 31 | مصروفات عقود التأمين |
| 16,556,244 | 11,360,806 | | نتائج أعمال عقود التأمين |
| 11,316,039 | 18,443,231 | 32 | إيرادات عقود إعادة التأمين |
| (27,208,444) | (28,250,647) | 33 | مصروفات عقود إعادة التأمين |
| (15,892,405) | (9,807,416) | | نتائج أعمال عقود إعادة التأمين |
| 663,839 | 1,553,390 | | صافي نتائج أعمال التأمين |
| (808,009) | (380,986) | 34 | مصاريف التمويل - عقود التأمين |
| 99,231 | 76,044 | 35 | إيرادات التمويل - عقود إعادة التأمين |
| (708,778) | (304,942) | | صافي نتائج تمويل أعمال التأمين |
| 1,538,694 | 1,443,084 | 36 | فوائد دائنة |
| 686,775 | 4,227,785 | 37 | صافي إرباح الموجودات المالية والاستثمارات |
| (56,775) | 182,602 | 38 | إيرادات أخرى |
| 2,168,694 | 5,853,471 | | صافي دخل الاستثمار |
| 2,123,755 | 7,101,919 | | صافي نتيجة التأمين والاستثمار (مجموع الإيرادات) |
| (590,308) | (1,192,033) | | نفقات إدارية وعمومية غير موزعة |
| (172,120) | - | | استهلاكات و اطفاءات |
| (361,796) | (273,093) | | استهلاك استثمارات العقارية |
| (38,867) | - | | استهلاكات حق استخدام اصول |
| (50,000) | - | | مخصص خسائر ائتمانية متوقعة |
| (13,162) | - | | فوائد حق استخدام الاصول |
| (221,400) | (50,000) | | مصاريف أخرى |
| (1,447,653) | (1,515,126) | 39 | اجمالي المصاريف غير الموزعة |
| 676,102 | 5,586,793 | | ربح السنة قبل الضريبة |
| (116,247) | (1,618,334) | 17 | ضريبة الدخل |
| (38,553) | (76,442) | | امانات مساهمة وطنية |
| 521,302 | 3,892,017 | | ربح السنة بعد الضريبة |
| 0.023 | 0.177 | 41 | حصة السهم من ربح السنة |

إن الإيضاحات المرفقة من 1 إلى 54 تعتبر جزءاً لا يتجزأ من هذه القوائم المالية

قائمة الدخل الشامل الآخر
للسنة المالية المنتهية
في 31 كانون الأول 2025



شركة الشرق الأوسط للتأمين
(شركة مساهمة عامة محدودة)
قائمة الدخل الشامل الآخر
للسنة المالية المنتهية في 31 كانون الأول 2025
(دينار أردني)

| 2024 | 2025 | إيضاح | |
|-----------|-----------|-------|----------------------------------|
| 521,302 | 3,892,017 | | ربح للسنة |
| 592,069 | 2,030,933 | 26 | يضاف: بنود الدخل الشامل الآخر |
| 1,113,371 | 5,922,950 | | التغير في احتياطي القيمة العادلة |
| | | | إجمالي الدخل الشامل الآخر للسنة |

إن الإيضاحات المرفقة من 1 إلى 54 تعتبر جزءاً لا يتجزأ من هذه القوائم المالية

قائمة التغيرات في حقوق المساهمين للسنة المالية المنتهية في 31 كانون الأول 2025



شركة الشرق الأوسط للتأمين
(شركة مساهمة عامة محدودة)
قائمة التغيرات في حقوق المساهمين
للسنة المالية المنتهية في 31 كانون الأول 2025
(دينار أردني)

| الإجمالي | الأرباح المدروسة* | احتياطي القيمة العادلة | احتياطي اختياري | احتياطي اجباري | رأس المال | |
|-------------|-------------------|---------------------------|-----------------|----------------|------------|--|
| 38,459,103 | 10,399,129 | (1,502,526) | 2,000,000 | 5,512,500 | 22,050,000 | 2024 الرصيد كما في 31 كانون الأول 2023 |
| 521,302 | 521,302 | - | - | - | - | ربح السنة |
| (401,295) | (1,847,633) | 1,446,338 | - | - | - | خسائر بيع موجودات مالية من خلال قائمة الدخل الشامل |
| (854,269) | - | (854,269) | - | - | - | التغير في احتياطي القيمة العادلة |
| (1,255,564) | (1,847,633) | 592,069 | - | - | - | مجموع الدخل الشامل للسنة |
| (1,543,500) | (1,543,500) | - | - | - | - | أرباح موزعة |
| (63,504) | (63,504) | - | - | - | - | تعديلات سنوات سابقة |
| 36,117,837 | 7,465,794 | (910,457) | 2,000,000 | 5,512,500 | 22,050,000 | 2025 الرصيد كما في 31 كانون الأول 2024 |
| 36,117,837 | 7,465,794 | (910,457) | 2,000,000 | 5,512,500 | 22,050,000 | 2024 الرصيد كما في 31 كانون الأول 2024 |
| 3,892,017 | 3,892,017 | - | - | - | - | ربح السنة |
| 502,986 | 1,385,336 | (882,350) | - | - | - | أرباح بيع موجودات مالية من خلال قائمة الدخل الشامل |
| 2,913,283 | - | 2,913,283 | - | - | - | التغير في احتياطي القيمة العادلة |
| 7,308,286 | 5,277,353 | 2,030,933 | - | - | - | مجموع الدخل الشامل للسنة |
| (1,543,500) | (1,543,500) | - | - | - | - | أرباح موزعة |
| 41,882,623 | 11,199,647 | 1,120,476 | 2,000,000 | 5,512,500 | 22,050,000 | الرصيد كما في 31 كانون الأول 2025 |

إن الإيضاحات المرفقة من 1 إلى 54 تعتبر جزءاً لا يتجزأ من هذه القوائم المالية

قائمة التدفقات النقدية للسنة المالية المنتهية في 31 كانون الأول 2025



شركة الشرق الأوسط للتأمين
(شركة مساهمة عامة محدودة)
قائمة التدفقات النقدية
للسنة المالية المنتهية في 31 كانون الأول 2025
(دينار أردني)

| 2024 | 2025 | |
|-------------|-------------|--|
| | | التدفقات النقدية من الأنشطة التشغيلية: |
| 676,102 | 5,586,792 | ربح السنة قبل الضريبة |
| | | تعديلات لتسوية صافي الدخل قبل الضريبة إلى صافي التدفقات النقدية |
| | | المتولدة من الأنشطة التشغيلية: |
| 400,663 | 464,150 | اهتلاكات وإطفاءات |
| 13,162 | - | فوائد حق استخدام الأصول |
| - | 1,385,336 | ارباح بيع موجودات مالية من خلال الدخل الشامل الآخر |
| (686,775) | (2,805,718) | صافي التغير في القيمة العادلة لموجودات مالية من خلال قائمة الدخل |
| (1,538,694) | (1,443,084) | فوائد دائنة |
| (1,135,542) | 3,187,477 | التدفقات النقدية من الأنشطة التشغيلية قبل التغير في بنود راس المال العامل: |
| | | التغير في بنود راس المال العامل: |
| 299,306 | (8,746,041) | موجودات عقود إعادة التأمين (منهاج تخصيص الأقساط) |
| 164,888 | 104,041 | موجودات عقود إعادة التأمين (المنهاج العام) |
| 387,380 | 1,060,109 | موجودات أخرى |
| 643,313 | (524,998) | مطلوبات عقود التأمين - صافي (المنهج العام) |
| 1,479,052 | 10,915,791 | مطلوبات عقود التأمين - صافي (منهج تخصيص الأقساط) |
| 12,132 | 84,494 | مصاريف مستحقة |
| (906,492) | (785,248) | مطلوبات أخرى ومخصصات مختلفة |
| 944,037 | 5,295,625 | التدفقات النقدية المتولدة من الأنشطة التشغيلية قبل ضريبة الدخل المدفوعة |
| (457,623) | (226,809) | ضريبة الدخل المدفوعة |
| 486,414 | 5,068,816 | صافي التدفقات النقدية المتولدة من الأنشطة التشغيلية |
| | | التدفقات النقدية من الأنشطة الاستثمارية: |
| 3,890,158 | (2,385,275) | ودائع لدى البنوك |
| 1,352,553 | 413,311 | موجودات مالية بالقيمة العادلة من خلال قائمة الأرباح أو الخسائر |
| 42,468 | (713,571) | موجودات مالية بالقيمة العادلة من خلال الدخل الشامل الآخر |
| (6,856,344) | (1,600,000) | موجودات مالية بالتكلفة المطفأة |
| (30,802) | (47,489) | ممتلكات ومعدات - صافي |
| - | - | شراء/ بيع موجودات غير ملموسة |
| (34,843) | - | صافي بيع و شراء استثمارات عقارية |
| (1,636,810) | (4,333,024) | صافي التدفقات النقدية المستخدمة في الأنشطة الاستثمارية |
| | | التدفقات النقدية من الأنشطة التمويلية: |
| (1,543,500) | (1,543,500) | توزيعات ارباح |
| 144,339 | (78,552) | دفعات التزامات عقود ايجار |
| 1,538,694 | 1,443,084 | فوائد مقبوضة |
| 139,533 | (178,968) | التدفقات النقدية (المستخدمة في) المتولدة من الأنشطة التمويلية |
| (1,010,863) | 556,824 | صافي النقص في النقد وما حكمه |
| 4,413,511 | 3,402,648 | صافي النقد وما في حكمه في بداية السنة |
| 3,402,648 | 3,959,472 | صافي النقد وما في حكمه في نهاية السنة |

إن الإيضاحات المرفقة من 1 إلى 55 تعتبر جزءاً لا يتجزأ من هذه القوائم المالية

إيضاحات حول القوائم المالية
للسنة المالية المنتهية
في 31 كانون الأول 2025



إيضاح 1- الوضع النظامي وطبيعة النشاط

تأسست شركة الشرق الأوسط للتأمين عام 1962 بموجب قانون الشركات الأردني وتعديلاته تحت رقم (9) كشركة مساهمة عامة محدودة. هذا وقد جرت عدة تعديلات على رأس المال كان آخرها خلال عام 2018 ليصبح رأس المال المصرح به والمدفوع 22,050,000 مقسم الى 22,050,000 سهم بقيمة أسمية دينار للسهم الواحد. إن عنوان الشركة جبل عمان - شارع زهران ، عمارة رقم (14)، صندوق بريد (1802)، عمان 11118، الأردن. إن غايات الشركة هي ممارسة جميع أنواع التأمين بما فيه مجال التأمين على الحياة. تم اقرار القوائم المالية المرفقة من قبل مجلس الادارة في جلسته المنعقدة بتاريخ 25 شباط 2026، وهي خاضعة لموافقة الهيئة العامة للمساهمين.

إيضاح 2- أسس إعداد القوائم المالية

تم إعداد القوائم المالية للشركة وفقاً للمعايير الصادرة عن مجلس معايير المحاسبة الدولية ووفقاً للقوانين المحلية النافذة وبموجب النماذج الموضوعة من البنك المركزي الاردني. تم إعداد القوائم المالية وفقاً لمبدأ التكلفة التاريخية باستثناء الموجودات المالية بالقيمة العادلة من خلال قائمة الارباح أو الخسائر أو الدخل الشامل الاخر الذي يظهر التفاصيل عنها بالسياسات المحاسبية الخاصة بها. إن الدينار الاردني هو عملة إظهار القوائم المالية والذي يمثل العملة الرئيسية للشركة. إن اهم السياسات المحاسبية المتبعة في إعداد القوائم المالية والتي تم الإفصاح عنها في إيضاح (5) قد تم تطبيقها وفقاً لمبدأ الثبات لجميع السنوات المعروضة إلا إذا ذكر خلاف ذلك. إن إعداد القوائم المالية وفقاً لمعايير التقارير المالية الدولية يتطلب استخدام تقديرات محاسبية هامة ومحددة، كما يتطلب أيضاً من الادارة استخدام تقديراتها الخاصة في عملية تطبيق السياسات المحاسبية للشركة وتم الإفصاح عن البنود التي استخدم فيها تقديرات هامة في إيضاح رقم (4).

إيضاح 3- تطبيق معايير المحاسبة الدولية لإعداد التقارير المالية الجديدة والمعدله معايير محاسبية جديدة ومعدلة سارية المفعول للسنة الحالية

- تعديلات على المعيار المحاسبي الدولي رقم (21) – عدم قابلية العملة للتحويل
- تعديلات على معايير مجلس معايير محاسبة الاستدامة لتعزيز قابليتها للتطبيق الدولي. لم تعتمد الشركة مسبقاً المعايير الجديدة والمعدلة التالية التي تم اصدارها ولكنها لم تصبح سارية المفعول بعد. إن الادارة بصدد تقييم تأثير المتطلبات الجديدة.

معايير صادرة وغير سارية المفعول

- تعديلات سارية المفعول للفترة التي تبدأ من 1 كانون الثاني 2026
- تعديلات على المعيار الدولي لإعداد التقارير المالية رقم (9) " الأدوات المالية". والمعيار الدولي لإعداد التقارير المالية رقم (7) "الإفصاحات".
- التحسينات السنوية على معايير المحاسبة الدولية – نسخة 11
- تعديلات سارية المفعول للفترة التي تبدأ من 1 كانون الثاني 2027
- المعيار الدولي لإعداد التقارير المالية رقم 18 – العرض والإفصاح في القوائم المالية
- المعيار الدولي لإعداد التقارير المالية رقم 19 – إفصاحات الشركات التابعة بدون مسؤولية عامة

تتوقع الادارة اعتماد هذه المعايير والتفسيرات والتعديلات الجديدة في القوائم المالية في فترة التطبيق الأولي، كما تتوقع ان لا يكون لإعتماد هذه المعايير والتفسيرات والتعديلات الجديدة أي تأثير جوهري على القوائم المالية في فترة التطبيق الأولي باستثناء المعيار الدولي للتقارير المالية رقم 18 والمتعلق بإعادة تصنيف القوائم المالية وترتيبها.

إيضاح 4- استخدام التقديرات والإفتراسات

إن إعداد القوائم المالية وتطبيق السياسات المحاسبية يتطلب من إدارة الشركة القيام بتقديرات واجتهادات تؤثر في مبالغ الموجودات المالية والمطلوبات المالية والإفصاح عن الإلتزامات المحتملة. كما أن هذه التقديرات والاجتهادات تؤثر في الإيرادات والمصروفات والمخصصات وكذلك في التغييرات في القيمة العادلة التي تظهر في قائمة الربح أو الخسارة وضمن حقوق المساهمين، وبشكل خاص يتطلب من إدارة الشركة إصدار أحكام واجتهادات هامة لتقدير مبالغ التدفقات النقدية المستقبلية وأوقاتها. أن التقديرات المذكورة مبنية بالضرورة على فرضيات وعوامل متعددة لها درجات متفاوتة من التقدير وعدم اليقين وأن النتائج الفعلية قد تختلف عن التقديرات وذلك نتيجة التغييرات الناجمة عن أوضاع وظروف تلك التقديرات في المستقبل.

إن طبيعة ومقدار التغييرات في تقديرات المبالغ الواردة في تقارير السنوات المالية السابقة ليس لهذه التغييرات أثر مادي على البيانات الحالية، أن تقديرنا ضمن القوائم المالية معقولة ومفصلة على النحو التالي:

الخسائر الائتمانية المتوقعة

تطبق الشركة المنهج المبسط والذي يفرضه معيار التقارير المالية الدولي رقم (9) وذلك للإعتراف بالتدني بقياس خسائر الائتمان المتوقعة على مدى عمر الذمم المدينة والموجودات التعاقدية بناءً على نسبة التدفقات النقدية التاريخية للتحصيل.

يتم تصنيف الأصول المالية إلى 3 مراحل بناءً على مستوى مخاطر الائتمان، كما يتم استخدام نماذج إحصائية وعوامل اقتصادية مستقبلية لحساب PD و LGD و EAD.

تستند معدلات الخسائر المتوقعة إلى خسائر الائتمان التاريخية للشركة التي تمت مواجهتها خلال فترة الثلاث سنوات السابقة وحتى تاريخ نهاية الفترة الحالية، يتم بعد ذلك تعديل معدلات الخسارة التاريخية للمعلومات الحالية. وحيث أن الشركة تستند إلى نسب التدفقات النقدية التاريخية دون تضمين عوامل اقتصادية حيث لا يتطلب المعيار رقم 9 تضمين هذه العوامل.

التدني في قيمة الموجودات المالية

تقوم الشركة بمراجعة القيم المثبتة في السجلات للموجودات المالية في تاريخ القوائم المالية لتحديد فيما إذا كانت هنالك مؤشرات تدل على تدني في قيمتها افرادياً أو على شكل مجموعة، وفي حالة وجود مثل هذه المؤشرات فإنه يتم تقدير القيمة العادلة من أجل تحديد خسارة التدني.

ضريبة الدخل

تم تحميل السنة المالية بما يخصها من مصروف ضريبة الدخل طبقاً للأنظمة والقوانين والمعايير الدولية للتقارير المالية كما يلي:

1- الضرائب المستحقة

تم تقدير ضريبة الدخل بموجب المعيار الدولي لإعداد التقارير المالية رقم 17 علماً بأنه لم يتم تعديل قانون ضريبة الدخل والمبيعات كما في تاريخ إعداد القوائم المالية.

تحسب الضرائب بموجب النسب الضريبية المقررة بموجب القوانين والأنظمة والتعليمات في المملكة الأردنية الهاشمية.

2- الضرائب المؤجلة

إن الضرائب المؤجلة هي الضرائب المتوقعة دفعها أو استردادها نتيجة الفروقات الزمنية المؤقتة بين قيمة الموجودات أو المطلوبات في القوائم المالية و القيمة التي يتم احتساب الربح الضريبي على أساسها ويتم احتساب الضرائب باستخدام طريقة الإلتزام بالقوائم المالية و تحتسب الضرائب المؤجلة وفقاً للنسب الضريبية التي يتوقع تطبيقها عند تسوية الإلتزام الضريبي أو تحقيق الموجودات الضريبية المؤجلة.

يتم مراجعة رصيد الموجودات الضريبية المؤجلة في تاريخ القوائم المالية ويتم تخفيضها في حالة توقع عدم إمكانية الاستفادة من تلك الموجودات الضريبية جزئياً أو كلياً أو بتسديد الإلتزام الضريبي أو انتقاء الحاجة له.

إيضاح 4- استخدام التقديرات والإفتراضات (تابع)

الممتلكات والمعدات والموجودات غير الملموسة

تقوم الإدارة بإعادة تقدير الأعمار الانتاجية للموجودات الملموسة وغير الملموسة بشكل دوري لغايات احتساب الإهلاكات والاطفاءات السنوية اعتماداً للموجودات وتقديرات الاعمار الانتاجية المتوقعة على الحالة العام في المستقبل ويتم قيد خسارة التدني إن وجدت في بيان الارباح و الخسائر.

القيمة الحالية للتدفقات النقدية والمستقبلية

تعرف التدفقات على انها جميع المبالغ المتوقع تحصيلها والمتوقع دفعها ضمن حدود عقد التأمين/ عقد إعادة التأمين المحتفظ به بعد تعديلها لتعكس توقيت وعدم التأكد من تلك المبالغ، وذلك على فرضيات اکتوارية وخبرة الشركة في عقود التأمين عقود إعادة التأمين المحتفظ بها.

يتم الاعتراف بالتدفقات النقدية المستقبلية بالقيمة الحالية لعقود التأمين، بإستخدام التدفقات النقدية التاريخية ومعدل العائد المحلي على السندات المحلية الصادرة عن البنك المركزي الأردني حيث هي الأقرب لواقع الشركة. يتم معالجة الدخل أو المصروف من خصم التدفقات النقدية من خلال قائمة الربح أو الخسارة. أما لعقود إعادة التأمين فيتم خصم نسبة مخاطر عدم السيولة.

لن تقوم الشركة بإحتساب قيمة حالية للتدفقات النقدية المستقبلية على أقساط التأمين وإعادة التأمين التي تكون مدتها أقل من 12 شهر. عند وضع الفرضيات التي تخص تقدير التدفقات لمجموعات عقود التأمين، يجب على الشركة مراعاة ما يلي:

- المخاطر المتأصلة.
- مستوى التجميع.
- احتمالية حدوث كوارث طبيعية.
- احتمالية تصفية العقد قبل تاريخ إنتهاء التغطية التأمينية، وغيرها من الممارسات المتوقعة من حامل عقد التأمين.
- العوامل التي ستؤثر على التقديرات، ومصادر المعلومات لهذه العوامل.

المكونات غير التأمينية

تقوم الشركة بالإفصاح عن الجوانب التالية:

- تعريف المخاطر التأمينية.
- تعريف عقد التأمين، وتحديد عقود التأمين المكتتبه والتي تنسجم مع التعريف.
- تحديد العقود التي تصدرها الشركة والتي تنسجم مع تعريف عقد التأمين.
- آلية فصل المكونات غير التأمينية (مكون إستثماري، مكون خدمي... إلخ) عن عقد التأمين، وفي حال وجودها يتم ذكر المعيار الأكثر اختصاصاً والذي سيتم تطبيقه لمعالجة تلك المكونات.
- آلية تحديد الأهمية النسبية لمخاطر عقد التأمين.

القضايا المقامة على الشركة

يتم رصد مخصص مقابل القضايا المقامة ضد الشركة اعتماداً على دراسة قانونية معدة من قبل محامي الشركة والتي بموجبها يتم تحديد المخاطر المحتمل حدوثها في المستقبل ، ويعاد النظر في تلك الدراسات بشكل دوري.

إيضاح 4- استخدام التقديرات والإفتراضات (تابع)

مستويات القيمة العادلة

القيمة العادلة هي القيمة التي يتوقع استلامها عند بيع أحد الموجودات، أو دفعها لتحويل أي من الالتزامات ضمن معاملات منتظمة بين المتعاملين بالسوق في تاريخ القياس في ظل ظروف السوق السائدة بغض النظر إن كان ذلك السعر ملحوظاً بصورة مباشرة أو مقدر باستعمال أسلوب تقييم آخر. يستند قياس القيمة العادلة إلى الافتراض بأن بيع الموجودات أو الالتزامات سيتم إما:

- من خلال السوق الرئيسية للموجودات أو الالتزامات، أو
 - من خلال السوق الأكثر منفعة للموجودات أو الالتزامات في ظل غياب السوق الرئيسية.
- يجب أن تكون السوق الرئيسية أو الأكثر منفعة متاحة أمام الفرع للوصول إليها.
- يتم قياس القيمة العادلة باستعمال الافتراضات التي يستخدمها المشاركون في السوق عند تسعير الموجودات أو الالتزامات على افتراض أن المشاركين في السوق يعملون بما يحقق أفضل منافع اقتصادية لهم.
- يأخذ قياس القيمة العادلة للأصول غير المالية في الحسبان قدرة المشاركين في السوق على توفير منافع اقتصادية باستخدام الأصول فيما يحقق أفضل منفعة منها أو بيعها إلى مشترك آخر من المشاركين في السوق لاستخدامه فيما يحقق أفضل منفعة منه. تستخدم الفرع أساليب تقييم تتناسب مع الظروف والأحوال القائمة وتتوافر لها بيانات كافية لقياس القيمة العادلة واستخدام أكبر للمعطيات الملحوظة ذات العلاقة وتقليص استخدام المعطيات غير الملحوظة إلى أكبر حد.
- تصنف كافة الموجودات والمطلوبات التي يتم قياسها بالقيمة العادلة أو الإفصاح عنها في القوائم المالية ضمن التسلسل الهرمي لمستويات القيمة العادلة المذكورة أدناه وعلى أساس مدخلات المستوى الأدنى الهامة لقياس القيمة العادلة ككل:
- المستوى الأول: الأسعار المتداولة في سوق نشط لموجودات أو مطلوبات مماثلة.
 - المستوى الثاني: طرق قياس تعتبر مدخلات المستوى الأدنى (الهامة لقياس القيمة العادلة) قابلة للملاحظة بصورة مباشرة أو غير مباشرة.
 - المستوى الثالث: طرق قياس تعتبر مدخلات المستوى الأدنى – الهامة لقياس القيمة العادلة – غير قابلة للملاحظة.
- يتم تقييم قياس القيمة العادلة للموجودات المالية المتاحة للبيع، والقياس غير المتكرر، مثل الموجودات المحفوظ بها للتوزيع في عملية متوقفة، على أساس دوري.
- لغرض الإفصاح عن القيمة العادلة، حددت المجموعة فئات الموجودات والخصوم على أساس طبيعة وخصائص ومخاطر الأصل أو الالتزام ومستوى التسلسل الهرمي للقيمة العادلة كما هو موضح أعلاه.

مستويات القيمة العادلة

- يجب أن تكون السوق الرئيسية أو الأكثر منفعة متاحة أمام الفرع للوصول إليها.
- يتم قياس القيمة العادلة باستعمال الافتراضات التي يستخدمها المشاركون في السوق عند تسعير الموجودات أو الالتزامات على افتراض أن المشاركين في السوق يعملون بما يحقق أفضل منافع اقتصادية لهم.
- يأخذ قياس القيمة العادلة للأصول غير المالية في الحسبان قدرة المشاركين في السوق على توفير منافع اقتصادية باستخدام الأصول فيما يحقق أفضل منفعة منها أو بيعها إلى مشترك آخر من المشاركين في السوق لاستخدامه فيما يحقق أفضل منفعة منه، تستخدم الفرع أساليب تقييم تتناسب مع الظروف والأحوال القائمة وتتوافر لها بيانات كافية لقياس القيمة العادلة واستخدام أكبر للمعطيات الملحوظة ذات العلاقة وتقليص استخدام المعطيات غير الملحوظة إلى أكبر حد.
- تصنف كافة الموجودات والمطلوبات التي يتم قياسها بالقيمة العادلة أو الإفصاح عنها في القوائم المالية ضمن التسلسل الهرمي لمستويات القيمة العادلة المذكورة أدناه وعلى أساس مدخلات المستوى الأدنى الهامة لقياس القيمة العادلة ككل:
- المستوى الأول: الأسعار المتداولة في سوق نشط لموجودات أو مطلوبات مماثلة.
 - المستوى الثاني: طرق قياس تعتبر مدخلات المستوى الأدنى (الهامة لقياس القيمة العادلة) قابلة للملاحظة بصورة مباشرة أو غير مباشرة.
 - المستوى الثالث: طرق قياس تعتبر مدخلات المستوى الأدنى – الهامة لقياس القيمة العادلة – غير قابلة للملاحظة.

إيضاح 4- استخدام التقديرات والإفتراضات (تابع)

مستويات القيمة العادلة (تابع)

يتم تقييم قياس القيمة العادلة للموجودات المالية المتاحة للبيع، والقياس غير المتكرر، مثل الموجودات المحتفظ بها للتوزيع في عملية متوقعة، على أساس دوري.

لغرض الإفصاح عن القيمة العادلة، حددت المجموعة فئات الموجودات والخصوم على أساس طبيعة وخصائص ومخاطر الأصل أو الالتزام ومستوى التسلسل الهرمي للقيمة العادلة كما هو موضح أعلاه.

أ- معلومات القطاعات

قطاع التأمين يمثل مجموعة من الموجودات والعمليات التي تشترك معا في تقديم منتجات أو خدمات خاضعة لمخاطر و عوائد تختلف عن تلك المتعلقة بقطاعات أخرى والتي يتم قياسها وفقاً للتقارير التي تم استعمالها من قبل المدير التنفيذي وصانع القرار الرئيسي لدى الشركة.

القطاع الجغرافي يرتبط في تقديم منتجات أو خدمات في بيئة اقتصادية محددة خاضعة لمخاطر و عوائد تختلف عن تلك المتعلقة بقطاعات تعمل في بيئات اقتصادية أخرى.

ب- الشهرة

يتم تسجيل الشهرة بالتكلفة التي تمثل الزيادة في تكلفة امتلاك أو شراء شركة تابعة أو شركات مملوكة بالشاركة مع شركات أخرى عن حصة الشركة في صافي القيمة العادلة للموجودات ومطلوبات والالتزامات الطارئة لتلك الشركة بتاريخ الامتلاك.

يتم توزيع الشهرة على وحدة/ وحدات توليد النقد لأغراض اختبار التدني في القيمة.

أن قيمة الشهرة تتدني في حال كانت القيمة القابلة للاسترداد المقدرة لوحدة/ لوحات توليد النقد التي تعود لها الشهرة أقل من القيمة المسجلة في الدفاتر لوحدة/ وحدات توليد النقد ويتم تسجيل قيمة التدني في بيان الأرباح والخسائر.

إيضاح 5- أهم السياسات المحاسبية المتبعة

ج- عقود التأمين

تعريف عقد التأمين

هو العقد الذي يقبل بموجبه طرف (المصدر) مخاطر تأمينية جوهرية من طرف آخر (حامل العقد)، والموافقة على تعويض حامل العقد في حال حدوث حدث مستقبلي معين وغير مؤكد (الحدث المؤمن عليه) بحيث يؤثر هذا الحدث حال وقوعه بشكل سلبي على حامل العقد/المستفيد حيث يتم الاعتراف بعقد التأمين حسب الأجل التالية إيهما أسبق:

- بداية فترة التغطية الخاصة بالعقد.
- تاريخ استحقاق أول قسط للعقد.
- تاريخ اعتبار عقد التأمين عقد متوقع خسارته.

إيضاح 5- أهم السياسات المحاسبية المتبعة

منتجات الشركة

جميع العقود التي تصدرها الشركة ينطبق عليها تعريف عقد التأمين. أدناه تفصيل بالعقود التأمينية التي تصدرها الشركة والتي ينطبق عليها التعريف:

| نوع التأمين الفرعي | نوع التأمين الرئيسي |
|--------------------|---------------------|
| التأمين الإلزامي | مركبات |
| التأمين التكميلي | |
| حافلات ضد الغير | |
| مراكز الحدود | |
| | البحري |
| التأمين البحري | |
| غطاء مفتوح | |
| اجسام سفن | |
| | الطيران |
| طيران | |
| اخطار المقاولين | التأمينات الهندسية |
| تركيب المكين | |
| معدات وآليات | |
| | الحريق |
| جميع الاخطار | |
| حريق | |
| | المسؤولية |
| المسؤولية المهنية | |
| | تأمينات اخرى |
| حوادث شخصية | |
| سفر | |
| | الطبي |
| فردى | |
| جماعى | |
| افراد | |
| جماعى | حياة |

ميزة المشاركة المباشرة

تعرف ميزة المشاركة المباشرة في المعيار الدولي للتقارير المالية رقم (17) على أنها عقود التأمين التي لها خصائص اقتصادية مماثلة لعقد التأمين (مدة التغطية طويلة، الأقساط متكررة ومبلغ أو توقيت العائد وفقاً لتقدير المصدر) ومرتبطة بمحفظة من الموجودات، وتتضمن العقود التي تحتوي على تلك الميزة في بداية العقد ما يلي:

- تحدد الشروط التعاقدية أن حاملي عقود التأمين يشاركون في حصة محددة من محفظة موجودات مخصصة ومعلومة.
- تتوقع الشركة أن تدفع لحامل العقد حصة كبيرة من عائدات القيمة العادلة لهذه المحفظة.

- تتوقع الشركة أن تكون المبالغ التي سيتم دفعها إلى حامل عقد متغيرة بقدر التغير في القيمة العادلة لمحفظه الموجودات المخصصة.

إيضاح 5- أهم السياسات المحاسبية المتبعة (تابع)

أنواع ميزة المشاركة المباشرة

عقود الاستثمار

عقود الاستثمار التي لها شكل قانوني مشابه لعقد التأمين ولكنها لا تحول مخاطر تأمين جوهرية إلى المُصدر وتحمل مخاطر مالية (المشتقات الضمنية أو التغير في القيمة العادلة لأداة مالية، أو التغير بأسعار الفوائد، أو التغير بأسعار صرف العملات، أو التصنيف الائتماني، يتم تصنيفها كعقود استثمار وفقاً لمعيار التقارير المالية الدولي رقم (9)).

عقود الاستثمار التي تحتوي على ميزة المشاركة الاختيارية، وهي عقود استثمار لها شكل قانوني مشابه لعقد التأمين ولكنها لا تحول مخاطر تأمين جوهرية إلى المُصدر ولا تستوفي تعريف عقد التأمين ولكن يتم تصنيفها وفقاً لمعيار التقارير المالية الدولي رقم (17).

التأمين الذاتي

التأمين الذاتي (أي الإبقاء على المخاطر التي كان من الممكن تغطيتها بعقد التأمين داخل الشركة أي ليس هناك طرفاً آخر بالعقد) على سبيل المثال، قيام الشركة بإصدار عقد تأمين بشركة الشرق الأوسط للتأمين أو شركة تابعة أو شركة زميلة لها، يتم تصنيفها وفقاً لمعيار التقارير المالية الدولي رقم (15).

تقوم الشركة بإصدار العقود التالية التي يتم تصنيفها وفقاً للمعيار الدولي رقم (15) كما يلي:

- عقد التأمين الطبي لموظفي شركة الشرق الأوسط للتأمين.
- عقد التأمين الحياة لموظفي شركة الشرق الأوسط للتأمين.
- عقود تأمين المركبات المملوكة من قبل شركة الشرق الأوسط للتأمين.
- عقود تأمين كافة الاخطار للمباني المملوكة من قبل شركة الشرق الأوسط للتأمين.

فصل المكونات غير التأمينية

المكون الاستثماري

يتعين على الشركة فصل المكون الاستثماري المميز عن عقد التأمين الأساسي عندما يكون عنصر الاستثمار مميز إذا وفقط إذا تم استيفاء الشرطين التاليين:

- 1- أن مكون الاستثمار ومكون التأمين غير مترابطين بشكل كبير .
 - 2- أن يتم بيع العقد بشروط معادلة، أو يمكن بيعه، بشكل منفصل في نفس السوق أو نفس الولاية القضائية، إما من قبل الكيانات التي تصدر عقود التأمين أو من قبل أطراف أخرى.
- يرتبط مكون الاستثمار ومكون التأمين ارتباطاً مباشراً فقط إذا:
- 1- كانت الشركة غير قادرة على قياس أحد المكونات دون النظر إلى الآخر. وبالتالي، إذا اختلفت قيمة أحد المكونات وفقاً لقيمة المكون الآخر، فيجب على الشركة تطبيق المعيار الدولي لإعداد التقارير المالية رقم (17) لحساب عنصر الاستثمار والتأمين المشترك.
 - 2- لا يستطيع حامل الوثيقة الاستفادة من أحد المكونات ما لم يكن الآخر موجوداً أيضاً. وبالتالي، إذا تسببت انقضاء أو استحقاق أحد مكونات العقد في انقضاء أو استحقاق الآخر، فيجب على الشركة تطبيق المعيار الدولي لإعداد التقارير المالية رقم (17) للمحاسبة عن مكون الاستثمار ومكون التأمين المجمع.
 - 3- لا يوجد لدى الشركة منتجات تحتوي على مكون استثماري.

إيضاح 5- أهم السياسات المحاسبية المتبعة (تابع)

مكونات الخدمات والسلع

- يتعين على الشركة فصل أي تعهد بتحويل سلع أو خدمات مميزة إلى حامل الوثيقة بخلاف خدمات عقود التأمين. ويجب عليها أن تحاسب على هذه التعهدات بتطبيق المعيار الدولي للتقارير المالية (15) وعليه يتم:
- 1- فصل التدفقات النقدية الداخلة بين مكون التأمين وأي وعود بتقديم سلع أو خدمات مميزة بخلاف خدمات عقود التأمين.
 - 2- فصل التدفقات النقدية الخارجة بين مكون التأمين وأي سلع أو خدمات موعودة بخلاف خدمات عقود التأمين، بحيث:
- أن تكون التدفقات النقدية الخارجة التي تتعلق مباشرة بكل مكون تنسب إلى هذا المكون.
 - أن تُنسب أي تدفقات نقدية خارجة على أساس منتظم ومنطقي، مما يعكس التدفقات النقدية الخارجة التي تتوقع الشركة أن تنشأ كما لو كان هذا المكون عقداً منفصلاً.

- لا تكون السلعة أو الخدمة بخلاف عقد التأمين المتعهد به لحامل الوثيقة مميزة إذا:
- 1- ارتبطت التدفقات النقدية والمخاطر المرتبطة بالسلعة أو الخدمة ارتباطاً وثيقاً بالتدفقات النقدية والمخاطر المرتبطة بمكونات التأمين في العقد.
 - 2- تقدم الشركة خدمة مهمة في ربط السلعة أو الخدمة مع مكونات التأمين.

لدى الشركة المكون الخدمي التالي الذي لا يتم فصله عن عقد التأمين بموجب البند (أ+ب) :

| الخدمة/السلعة | عقد التأمين الذي يحتوي على الخدمة/السلعة | المعيار الدولي المختص في المكون |
|--------------------------|--|---|
| خدمة المساعدة على الطريق | تأمين شامل/تكميلي سيارات | المعيار الدولي لإعداد التقارير المالية رقم (17) |
| خدمة نقل الملكية | سيارات | المعيار الدولي لإعداد التقارير المالية رقم (17) |
| خدمة رسوم الإصدار | جميع الأنواع | المعيار الدولي لإعداد التقارير المالية رقم (17) |

تكاليف الاستحواذ

تقوم الشركة بتخصيص تكاليف الاستحواذ لاقتناء عقد التأمين لمجموعات عقود التأمين وإطفائها على مدة العقد، إلا إذا اختارت الشركة الاعتراف بها كمصروفات بتطبيق الفقرة 59 (أ) والتي تنص على ما يلي:

عند تطبيق منهج تخصيص الأقساط، فإن الشركة قد تختار الاعتراف بأي تدفقات نقدية لاكتساب التأمين كمصروفات عندما تتكبد تلك التكاليف، بشرط ألا تزيد سنة التغطية لكل عقد في المجموعة عند الاعتراف الأولي عن سنة واحدة.

لم تقم الشركة باختيار الاستثناء المذكور وتم إطفاء جميع الإيرادات و المصروفات على سنة العقد.

الاعتراف بعقد التأمين

على الشركة الاعتراف بمجموعة عقود التأمين اعتباراً من التواريخ التالية أيهما أسبق:

- بداية سنة التغطية.
- استحقاق أول دفعة.
- تاريخ اعتبار عقد التأمين عقد متوقع خسارته.

عندما تصبح مجموعة العقود مثقلة بالأعباء فإن الشركة تعتمد تاريخ تسجيل العقد بدلاً من استحقاق الدفعة حيث أنه لا توجد بيانات تفيد بأن استحقاق الدفعة يسبق تاريخ تسجيل العقد الذي يساوي بداية التغطية التأمينية.

تعديل عقود التأمين

تقوم الشركة بالتعديل على الإثبات الأولي لعقود التأمين من خلال التعامل مع التغيرات التي حدثت على التدفقات النقدية المستقبلية للوفاء بالعقود ما لم ينطبق عليها شروط إلغاء الاعتراف بعقود التأمين.

إيضاح 5- أهم السياسات المحاسبية المتبعة (تابع)

إلغاء الاعتراف بعقود التأمين

تقوم الشركة بإلغاء الاعتراف بعقود التأمين في الحالات التالية:

- انتهاء العقد. (انقضاء الالتزام المحدد في عقد التأمين أو الوفاء به أو إلغائه)
- في حالة تعديل عقود التأمين بحيث لم يعد يستوفي العقد بعد هذا التعديل متطلبات المعيار فتقوم الشركة بإلغاء العقد والاعتراف بعقد جديد.

المطلوبات مقابل التغطية المتبقية

المبلغ الذي يجب على الشركة رصده عند الاعتراف بعقود التأمين والذي يخص السنوات المالية اللاحقة نتيجة عقود تأمين سارية المفعول.

المطلوبات مقابل المطالبات المتكبدة

هو القيمة الاجمالية للتكاليف المتوقعة والمترتبة على الشركة نتيجة اخطار مغطاة بعقد التأمين والتي وقعت قبل نهاية السنة المالية وتشمل تلك المطالبات المبلغة وغير المبلغة، وإضافة إلى المصروفات المتعلقة بها.

هامش الخدمة التعاقدية

هو الربح غير المكتسب من التغطية المتبقية والمتوقع أن تكون مربحة ، والذي يتم اثباته بالتزامن مع تقديم خدمات عقود التأمين .

الاعتراف الاولي لعقود التأمين / نموذج القياس العام/ منهج التكلفة المتغيرة

يتم قياس مجموعة عقود التأمين عند الاعتراف الاولي وفقاً لما يلي:

1. التدفقات النقدية للوفاء بالالتزامات الناشئة عن العقود والتي تشمل:
 - تقديرات التدفقات النقدية المستقبلية.
 - تعديلات القيمة الزمنية للنقود والمخاطر المالية المرتبطة بالتدفقات النقدية المستقبلية وذلك بعدم تضمين تلك المخاطر المالية في تقديرات التدفقات النقدية المستقبلية.
 - تعديلات المخاطر غير المالية.
2. هامش الخدمة التعاقدية.

القياس اللاحق لعقود التأمين / نموذج القياس العام/ منهج التكلفة المتغيرة

تقوم الشركة بإثبات القيمة الدفترية لأي من مجموعات عقود التأمين في نهاية كل فترة ويكون مجموع ما يلي:

- 1- المطلوبات مقابل التغطية المتبقية والذي يشمل صافي قيمة التدفقات النقدية الداخلة والخارجة بعد تطبيق معدل الخصم عليها مضافا إليها تعديلات المخاطر غير المالية وهامش الخدمة التعاقدية.
- 2- المطلوبات مقابل المطالبات المتكبدة، والذي يحسب وفق أفضل تقدير للتدفقات النقدية المستقبلية لسداد المطالبات مضافا إليها تعديلات المخاطر غير المالية، مع مراعاة تطبيق معدل الخصم على المطالبات المتوقع سدادها بعد أكثر من سنة.

مناهج قياس العقود

أتاح المعيار لشركات التأمين ثلاثة مناهج لقياس ومعالجة عقود التأمين وعقود إعادة التأمين المحتفظ بها محاسبياً، وهي كالتالي:

1- منهج تخصيص الأقساط

يطبق على مجموعات عقود التأمين المبينة أدناه:

- التي لا تتجاوز مدة التغطية التأمينية سنة واحدة.
- التي يكون فيها قيمة "الالتزامات مقابل التغطية المتبقية" لا تختلف عن قيمته عند تطبيق متطلبات المنهج العام بشكل جوهري.

إيضاح 5- أهم السياسات المحاسبية المتبعة (تابع)

2- المنهج العام

يطبق على جميع عقود التأمين حيث يتطلب قياس التزامات مجموعات عقود التأمين عن طريق خصم التدفقات النقدية المستقبلية "الداخلية والخارجية" ومن ثم يطرح منها تعديلات المخاطر غير المالية للتوصل إلى هامش الخدمة التعاقدية والذي يمثل الربح غير المكتسب من مجموعة عقود التأمين.

3 - منهج التكلفة المتغيرة (تابع)

هو المنهج الذي يتم من خلاله تعديل بعض متطلبات المنهج العام لمعالجة عقود الاستثمار التي تتضمن ميزة المشاركة. تطبق الشركة منهج تخصيص الأقساط على جميع عقود التأمين وعقود إعادة التأمين المحتفظ بها حيث أنه لا يوجد لدى الشركة منتجات أو عقود إعادة تأمين محتفظ بها تزيد مدة التغطية فيها عن سنة واحدة بخلاف تأمين السفر والحياة و الهندسي المتناقص حيث أن سنة التغطية لهذه العقود أكثر من سنة وحيث أن الأقساط من هذه المنتجات مجمعة أقل من 100,000 دينار أردني وليست ذو أهمية نسبية عند تطبيق منهج تخصيص الأقساط.

نماذج القياس

منهج تخصيص الأقساط

1- الإثبات الأولى لعقود التأمين

- تقوم الشركة عند الإثبات الأولى بتسجيل مبلغ القسط التأمين المستلم كإلتزام يطرح منه تكاليف الإستحواذ (عمولات "إن وجدت") وتوزع على طول سنة التغطية.
- لا يتم الاعتراف بمبلغ قسط التأمين غير المستلم عند الاعتراف الأولى.

2- القياس اللاحق/ منهج تخصيص الأقساط

- تقوم الشركة في نهاية كل سنة لاحقة بقياس المبلغ الدفري للالتزام مع مراعاة التعديلات التالية على رصيد الالتزام:
 - إضافة أقساط التأمين المستلمة للسنة .
 - طرح التدفقات النقدية للاستحواذ على عقود التأمين.
 - إضافة أي مبالغ تتعلق باستنفاد التدفقات النقدية للاستحواذ على عقود التأمين المثبتة كمصروف.
 - إضافة التعديلات الطارئة على مكون التمويل.
 - طرح المبلغ المثبت على أنه إيرادات تأمين للتغطية المقدمة في تلك السنة .
 - طرح أي مكون استثمار مدفوع أو محول للمطلوبات المتعلقة بالمطالبات المتكبدة.
- تقوم الشركة بالإعتراف بموجودات عقود تأمين عن عقود التأمين التي يتم تقديم خدمة لها ولم يتم تحصيلها. وتعالج خسائر الائتمان المتوقعة لهذه الموجودات بموجب المعيار الدولي لإعداد التقارير المالية رقم (9).
- المطلوبات مقابل المطالبات المتكبدة، والذي يحسب وفق أفضل تقدير للتدفقات النقدية المستقبلية لسداد المطالبات مضافاً إليها تعديلات المخاطر غير المالية، مع مراعاة تطبيق معدل الخصم على المطالبات.

مستوى التجميع

يتم تفصيل محافظ عقود التأمين إلى مجموعات حسب سنة الاكتتاب بحيث تقوم بتجميع محافظ عقود التأمين ذات المخاطر المتشابهة والمدارة معاً.

إيضاح 5- أهم السياسات المحاسبية المتبعة (تابع)

القيمة الحالية للتدفقات النقدية المستقبلية

تعرف التدفقات على أنها جميع المبالغ المتوقعة تحصيلها والمتوقع دفعها ضمن حدود عقد التأمين/ عقد إعادة التأمين المحتفظ به بعد تعديلها لتعكس توقيت وعدم التأكد من تلك المبالغ، وذلك بناءً على فرضيات اكتوارية وخبرة الشركة في إدارة مجموعة عقود التأمين/ عقود إعادة التأمين المحتفظ بها كالتالي:

- المخاطر المتأصلة.
- مستوى التجميع.
- احتمالية حدوث كوارث طبيعية.
- احتمالية تصفية العقد قبل تاريخ انتهاء التغطية التأمينية، وغيرها من الممارسات المتوقعة من حامل عقد التأمين.
- العوامل التي ستؤثر على التقديرات، ومصادر المعلومات لهذه العوامل.

تم تطبيق نهج من أسفل إلى أعلى في تحديد معدلات الخصم للمنتجات المختلفة. يتم استخدام النهج التصاعدي لاشتقاق معدل الخصم للتدفقات النقدية التي لا تتغير بناءً على عوائد البنود الأساسية في العقود المشاركة (باستثناء عقود الاستثمار بدون قرض سياسات التنمية التي لا تدخل في نطاق المعيار الدولي لإعداد التقارير المالية رقم 17). بموجب هذا النهج، يتم تحديد معدل الخصم على أنه العائد الخالي من المخاطر معدلاً للاختلافات في خصائص السيولة بين الأصول المالية المستخدمة لاشتقاق العائد الخالي من المخاطر والتدفقات النقدية للمطلوبات ذات الصلة (المعروفة باسم علاوة عدم السيولة). يتم اشتقاق العائد الخالي من المخاطر باستخدام معدلات المقايضة المتاحة في السوق المقومة بنفس عملة المنتج الذي يتم قياسه. عندما لا تتوفر معدلات المقايضة، يتم استخدام سندات سيادية عالية السيولة ذات تصنيف ائتماني AAA. تستخدم الإدارة الحكم لتقييم خصائص السيولة للتدفقات النقدية للمطلوبات. تعتبر عقود المشاركة المباشرة وعقود الاستثمار مع قرض سياسات التنمية أقل سيولة من الأصول المالية المستخدمة لاشتقاق العائد الخالي من المخاطر. بالنسبة لهذه العقود، يتم تقدير علاوة عدم السيولة على أساس علاوة السيولة الملحوظة في السوق في الأصول المالية المعدلة لتعكس خصائص عدم السيولة للتدفقات النقدية للمطلوبات.

يتم استخدام النهج التنازلي لاشتقاق معدلات الخصم للتدفقات النقدية التي لا تتغير بناءً على عوائد البنود الأساسية في جميع العقود الأخرى ضمن نطاق المعيار الدولي لإعداد التقارير المالية (17). بموجب هذا النهج، يتم تحديد معدل الخصم على أنه العائد الضمني في القيمة العادلة لمحفظة مرجعية معدلة بالفروق بين المحفظة المرجعية للأصول والتدفقات النقدية للمطلوبات ذات الصلة. تتكون المحفظة المرجعية من مزيج من السندات السيادية وسندات الشركات المتاحة في الأسواق ويتم اختيار الأصول لتناسب مع التدفقات النقدية للمطلوبات. يتم تعديل العائد من المحفظة المرجعية لإزالة مخاطر الائتمان المتوقعة وغير المتوقعة ويتم تقدير هذه التعديلات باستخدام معلومات من المستويات التاريخية الملحوظة لمقايضات التخلف عن السداد والتخلف عن سداد الائتمان المتعلقة بالسندات المدرجة في المحفظة المرجعية، بالنسبة للسنة التي لا يمكن ملاحظتها، يتم تقريب منحني العائد بين المعدل النهائي وآخر نقطة يمكن ملاحظتها باستخدام طريقة سميث ويلسون.

لا تقوم الشركة بإحتساب قيمة حالية للتدفقات النقدية المستقبلية على أقساط التأمين وإعادة التأمين التي تكون مدتها أقل من 12 شهر. تقوم الشركة بإحتساب قيمة حالية للتدفقات النقدية المستقبلية على المطالبات المتكبدة والاستردادات والمطلوبات من عقود إعادة التأمين المحتفظ بها بناءً على تقييم الشركة إذ كان من متوقع السداد أو التحصيل بعد أكثر من 12 شهر.

لحساب معدل الخصم، سيتم استخدام نهج من أعلى إلى أسفل كما يلي:

أ- منحني العائد الخالي من المخاطر:

سيتم اشتقاق منحني العائد الخالي من المخاطر كما يلي :

1- سيتم استخدام أسعار (eiopa)(European Insurance and Occupational Pensions Authority) لغايات تحديد سعر الفائدة حسب العام المطلوب.

2- سيتم إضافة هامش زيادة على سعر الفائدة أعلاه بواقع (1.5%) لغايات معادلة الفائدة من الدولار الى الدينار كون استثمارات الشركة بالدينار الأردني.

إيضاح 5- أهم السياسات المحاسبية المتبعة (تابع)

القيمة الحالية للتدفقات النقدية المستقبلية (تابع)

ب- علاوة مخاطر السوق لمخاطر الائتمان:

ستتم إزالة علاوة مخاطر السوق لمخاطر الائتمان من منحنيات العائد لمراعاة "عدم السداد" في عقود التأمين كما يلي:

معدل الخصم = معدل خالي من المخاطر - علاوة مخاطر السوق لمخاطر الائتمان

تعديلات المخاطر غير المالية

مبلغ مالي ترصده الشركة مقابل حالة عدم التأكد من مبلغ وتوقيت التدفقات النقدية الناشئة عن المخاطر غير المالية بناءً على فرضيات إكتوارية وخبرة الشركة في إدارة مجموعة عقود التأمين/عقود إعادة التأمين المحتفظ بها.

تعديل المخاطر غير المالية هو التعويض المطلوب لتحمل الشركة عدم التأكد بشأن مبلغ وتوقيت التدفقات النقدية التي تنشأ من المخاطر غير المالية عند الوفاء بعقد التأمين. نظراً لأن تعديل المخاطر يمثل تعويضاً عن عدم اليقين، يتم إجراء تقديرات بشأن درجة مزايا التنوع والنتائج الإيجابية وغير المواتية المتوقعة بطريقة تعكس درجة تقليل الشركة من المخاطرة. تقوم الشركة بتقدير تعديل للمخاطر غير المالية بشكل منفصل عن جميع التقديرات الأخرى ويتم احتساب تعديل المخاطر على مستوى الجهة المصدرة ومن ثم توزيعه على كل مجموعة من العقود وفقاً لمستويات المخاطر الخاصة بها ويتم استخدام طريقة تكلفة رأس المال لاشتقاق تعديل المخاطر الشاملة للمخاطر غير المالية. في طريقة تكلفة رأس المال، يتم تحديد تعديل المخاطر من خلال تطبيق معدل التكلفة على القيمة الحالية لرأس المال المتوقع المتعلق بالمخاطر غير المالية.

يتم تحديد مستوى ثقة بنسبة 75٪ ومن المتوقع أن يتماشى مع الجريان السطحي للأعمال ويتم تضمين ميزة التنوع لتعكس التنوع في العقود المباعة عبر المناطق الجغرافية حيث يعكس ذلك التعويض الذي تطلبه الشركة. على أن يتم إعادة تقييم تعديلات المخاطر غير المالية سنوياً من قبل الإكتواري.

عقود إعادة التأمين المحتفظ بها

تعريف عقود إعادة التأمين المحتفظ بها

هو عقد تأمين يتم إصداره من قبل مُعيد التأمين لتعويض منشأة أخرى عن المطالبات الناشئة عن واحد أو أكثر من عقود التأمين المصدرة من تلك الشركة الأخرى (العقود الأساس).

1- إثبات عقود إعادة التأمين المحتفظ بها

- في حال كانت عقود إعادة التأمين المحتفظ بها متناسبة مع مجموعة عقود التأمين، فيتم إثبات عقود إعادة التأمين المحتفظ بها في بداية سنة التغطية الخاصة بمجموعة هذه العقود أو عند الإثبات الأولي لأي عقد من عقود الأساس أيهما أقرب.
- من بداية سنة التغطية الخاصة بمجموعة عقود إعادة التأمين المحتفظ بها.

إيضاح 5- أهم السياسات المحاسبية المتبعة (تابع)

عقود إعادة التأمين المحتفظ بها (تابع)

2- تجميع عقود إعادة التأمين

تقوم الشركة بتقسيم محافظ عقود إعادة التأمين المحتفظ بها طبقاً للفقرات من "14" إلى "24" من المعيار الدولي لإعداد التقارير المالية رقم 17، باستثناء أنه يجب استبدال الإشارات إلى العقود المثقلة بالأعباء في تلك الفقرات بالإشارة إلى العقود التي يوجد عليها صافي ربح عند الاعتراف الأولي. بالنسبة لبعض عقود إعادة التأمين المحتفظ بها، فإن تطبيق الفقرات من "14" إلى "24" من المعيار الدولي لإعداد التقارير المالية رقم 17 سينتج عنه مجموعة تتكون من عقد واحد.

تقوم الشركة بتجميع عقود إعادة التأمين المحتفظ بها ضمن محافظ منفصلة (Portfolio) ليتم تبويبها ومعالجتها بشكل مستقل لسنة الاكتتاب (Cohort) ثم الربحية (Group) على مستوى المحفظة.

أ) تحديد محافظ عقود إعادة التأمين المحتفظ بها

تقوم الشركة بتحديد محافظ عقود إعادة التأمين المحتفظ بها. تتكون المحفظة من عقود تخضع لمخاطر مماثلة وتتم إدارتها معاً (تتبع محافظ إعادة التأمين المحتفظ بها محافظ عقود التأمين).

ب) إثبات مستوى التجميع (Cohort)

تقوم الشركة بتفصيل محافظ عقود إعادة التأمين المحتفظ وفق التصنيفات المشار إليه أعلاه حسب سنة الاكتتاب بشكل سنوي كما يلي:

- 1- مجموعة عقود غير المحتمل أن تصبح صافي ربح.
 - 2- مجموعة عقود من المحتمل أن تصبح صافي ربح.
 - 3- مجموعة عقود أخرى.
- تقوم الشركة بتقييم ربحية مجموعة عقود إعادة التأمين المحتفظ بها بناءً على تقييم عقود التأمين.

عمولات عقود إعادة التأمين

تقوم الشركة بتسجيل عمولة عقود إعادة التأمين كإيراد غير مستحق ويتم استرداده على مدة العقد.

موجودات عقود إعادة التأمين

عند قياس موجودات عقود إعادة التأمين يتم احتساب بدل مخاطر تعثر شركات إعادة التأمين (معيدي التأمين) خارج إطار المعيار رقم (17)، حيث أنها تعتبر مخاطر انتمائية تعالج بموجب المعيار رقم (9).

مستوى الربحية

يتم تصنيف مجموعات العقود المشار إليها في المستوى السابق إلى التصنيفات المبينة أدناه، وذلك حسب صافي التدفقات النقدية المتوقعة من العقد والمنهج المحاسبي المتبع في معالجة مجموعات العقود:

- العقود التي لا توجد احتمالية أن تصبح متوقع خسارتها عند الاعتراف الأولي.
- العقود المتوقع خسارتها.

الموجودات المالية

يتم تصنيف الموجودات المالية عند الاعتراف الأولي وضمن أحد الفئات كالتالي:

- بالتكلفة المطفأة.
- بالقيمة العادلة من خلال قائمة الربح أو الخسارة.
- بالقيمة العادلة من خلال قائمة الدخل الشامل الآخر.

إيضاح 5- أهم السياسات المحاسبية المتبعة (تابع)

الموجودات المالية (تابع)

أ- الموجودات المالية بالتكلفة المطفأة

تقوم الشركة بتصنيف الموجودات المالية بالتكلفة المطفأة بناءً على نموذج أعمال الشركة لإدارة الموجودات المالية وخصائص التدفقات النقدية التعاقدية للموجودات المالية وعند استيفاء كل من الشرطين التاليين:

- أن يكون الغرض من الاحتفاظ بهذه الموجودات في سياق نموذج الأعمال تحصيل تدفقات نقدية تعاقدية.
- أن التدفقات النقدية بموجب الشروط التعاقدية لهذه الموجودات تنشأ في تواريخ محددة وتمثل فقط دفعات فقط لأصل مبلغ الموجودات والفوائد المحتسبة على أصل تلك الموجودات.

يتم قيد الموجودات المالية بالتكلفة المطفأة بطريقة التكلفة عند الشراء مضافاً إليها مصروفات الإقتناء، وتطفأ العلاوة/ الخصم (إن وجدت) باستخدام طريقة الفائدة الفعالة قيماً على الفائدة أو لحسابها وتطرح أي مخصصات ناتجة عن التدني في قيمة هذه الاستثمارات تؤدي إلى عدم إمكانية استرداد هذا الاستثمار أو جزء منه، ويتم تسجيل أي تدني في قيمتها في قائمة الأرباح والخسائر.

إن مبلغ التدني في الموجودات المالية بالتكلفة المطفأة هو الفرق بين القيمة المثبتة والقيمة الحالية للتدفقات النقدية المتوقعة محسومة بسعر الفائدة الفعلي الأساسي

يسمح المعيار في حالات نادرة بقياس هذه الموجودات بالقيمة العادلة من خلال قائمة الأرباح والخسائر إذا كان ذلك يلغي أو يقلل إلى حد كبير عدم الثبات في القياس (يسمى في بعض الأحيان عدم التطابق المحاسبي) الذي ينشأ منه قياس الموجودات أو المطلوبات أو الإعتراف بالأرباح والخسائر الناتجة عنهم بأسس مختلفة.

يتم تخفيض قيمة الموجودات المالية بالتكلفة المطفأة بخسائر انخفاض القيمة، حيث يتم الإعتراف بإيرادات الفوائد، أرباح وخسائر فروقات العملات الأجنبية وانخفاض القيمة في قائمة الربح أو الخسارة، وتظهر الأرباح أو الخسائر الناتجة عن استبعاد الموجودات المالية في قائمة الربح أو الخسارة.

ب- الموجودات المالية بالقيمة العادلة من خلال قائمة الربح أو الخسارة

- تقاس باقي الموجودات المالية التي لا تحقق شروط الموجودات المالية بالتكلفة المطفأة كموجودات مالية بالقيمة العادلة.
- تمثل الموجودات المالية وفق القيمة العادلة من خلال قائمة الربح أو الخسارة الاستثمارات في أدوات حقوق الملكية وأدوات الدين لأغراض المتاجرة وإن الغرض من الاحتفاظ بها هو توليد الأرباح من تقلبات الأسعار السوقية قصيرة الأجل أو هامش أرباح المتاجرة.

- يتم تسجيل الموجودات المالية من خلال قائمة الربح أو الخسارة بالقيمة العادلة عند الشراء (تقيد مصروفات الإقتناء على قائمة الربح أو الخسارة عند الشراء) ويعاد تقييمها في تاريخ القوائم المالية بالقيمة العادلة، ويتم تسجيل التغيرات اللاحقة في القيمة العادلة في قائمة الربح أو الخسارة في نفس سنة حدوث التغير بما فيها التغير في القيمة العادلة الناتجة عن فروقات تحويل بنود الموجودات غير النقدية بالمعاملات الأجنبية. يتم تسجيل الأرباح الموزعة أو العوائد في قائمة الربح أو الخسارة عند تحققها. (إقرارها من الهيئة العامة للمساهمين)

إعادة التصنيف

يجوز إعادة التصنيف من الموجودات المالية بالتكلفة المطفأة إلى الموجودات المالية بالقيمة العادلة من خلال قائمة الربح أو الخسارة وبالعكس فقط عندما تقوم الشركة بتغيير نموذج الأعمال الذي قامت على أساسه بتصنيف تلك الموجودات كما هو مذكور أعلاه، مع الأخذ بعين الاعتبار ما يلي:

- لا يجوز استرجاع أية أرباح أو خسائر أو فوائد تم الإعتراف بها مسبقاً.
- عند إعادة تصنيف الموجودات المالية بحيث يتم قياسها بالقيمة العادلة يتم تحديد قيمتها العادلة في تاريخ إعادة التصنيف، ويتم قيد أية أرباح أو خسائر ناتجة عن فروقات بين القيمة المسجلة سابقاً والقيمة العادلة في قائمة الربح أو الخسارة.
- عند إعادة تصنيف الموجودات المالية بحيث يتم قياسها بالتكلفة المطفأة يتم تسجيلها بقيمتها العادلة كما في تاريخ إعادة التصنيف.

إيضاح 5- أهم السياسات المحاسبية المتبعة (تابع)

مستوى الربحية (تابع)

1. الموجودات المالية (تابع)

ج- الموجودات المالية بالقيمة العادلة من خلال قائمة الدخل الشامل الآخر

- يسمح عند الإعراف الأولى بالإستثمارات في أدوات حقوق الملكية والتي لا يحتفظ بها لغرض المتاجرة بتبني خيار لا يمكن الرجوع عنه بعرض كافة التغيرات في القيمة العادلة من هذه الإستثمارات وعلى أساس استفرادي (كل سهم على حدة) ضمن بنود الدخل الشامل الآخر ولا يمكن بأي حال من الأحوال في تاريخ لاحق إعادة تصنيف مبالغ هذه التغيرات والمعترف بها ضمن الدخل الشامل الآخر إلى بيان الربح أو خسارة في حين أن أرباح التوزيعات المستلمة من هذه الإستثمارات يعترف بها ضمن صافي إيرادات الإستثمارات، إلا إذا كانت هذه التوزيعات تمثل بشكل واضح استرداد جزئي لكافة الإستثمارات.
- في حال بيع هذه الموجودات أو جزء منها يتم تحويل الأرباح أو الخسائر الناتجة عن البيع من رصيد صافي التغير المتراكم في القيمة العادلة من خلال الدخل الشامل الآخر إلى الأرباح أو الخسائر المدورة وليس من خلال قائمة الربح أو الخسارة.

الإستثمارات العقارية

تظهر الإستثمارات العقارية بالتكلفة بعد طرح الإستهلاك المتراكم (باستثناء الأراضي)، ويتم استهلاك هذه الإستثمارات على مدى عمرها الإنتاجي بنسبة 2%، يتم قيد أي تدني في قيمتها في قائمة الربح أو الخسارة، كما يتم رصد الإيرادات أو المصروفات التشغيلية لهذه الإستثمارات في قائمة الربح أو الخسارة.

الممتلكات والمعدات

تظهر الممتلكات والمعدات بالتكلفة بعد تنزيل الإهلاك المتراكم وأية خسائر تدني متراكمة، ويتم إهلاك الممتلكات والمعدات (باستثناء الأراضي) عندما تكون جاهزة للإستخدام بطريقة القسط الثابت على مدى العمر المتوقع لها بإستخدام النسب المئوية السنوية التالية، ويتم قيد مصروف الإهلاك في قائمة الربح أو الخسارة.

| نسبة الإهلاك % | الأصل |
|----------------|--------------------|
| 15% | وسائط النقل |
| 2% | مباني |
| 12,5% - 20% | معدات واجهزة واثاث |
| 2% | أخرى |

يتم احتساب إهلاك الممتلكات والمعدات عندما تكون هذه الموجودات جاهزة للإستخدام لأغراض استعمالها. يتم إظهار كامل قيمة مصروف الإهلاك للسنة من البند المخصص لذلك في قائمة الربح أو الخسارة. عندما يقل المبلغ الممكن استرداده من أي من الممتلكات والمعدات عن صافي قيمتها الدفترية فإنه يتم تخفيض قيمتها إلى القيمة الممكن استردادها وتسجل قيمة التدني في قائمة الربح أو الخسارة.

تظهر الممتلكات والمعدات قيد الإنشاء لإستعمال الشركة بالتكلفة وبعد تنزيل أية خسائر تدني في قيمتها يتم مراجعة العمر الإنتاجي للممتلكات والمعدات في نهاية كل عام، فإذا كانت توقعات العمر الإنتاجي تختلف عن التقديرات المعدة سابقاً يتم تسجيل التغير في التقدير للسنوات اللاحقة باعتباره تغير في التقديرات.

تظهر الأرباح أو الخسائر الناتجة عن استبعاد أو شطب أي من الممتلكات والمعدات، والتي تمثل الفرق بين المبلغ المتحصل من البيع والقيمة الدفترية للأصل في قائمة الربح أو الخسارة. يتم استبعاد الممتلكات والمعدات عند التخلص منها أو عندما لا يعود أي منافع مستقبلية متوقعة من استخدامها.

إيضاح 5- أهم السياسات المحاسبية المتبعة (تابع)

الموجودات غير الملموسة

- الموجودات غير الملموسة التي تم الحصول عليها من خلال الاندماج تقيد بالقيمة العادلة في تاريخ الحصول عليها.
- أما الموجودات غير الملموسة التي يتم الحصول عليها من خلال طريقة أخرى غير الاندماج فيتم تسجيلها بالتكلفة.
- يتم تصنيف الموجودات غير الملموسة الأخرى على أساس تقدير عمرها الزمني لسنة محددة أو لفترات محددة، ويتم اطفاء الموجودات غير الملموسة التي لها عمر زمني محدد خلال هذا العمر ويتم الاطفاء في قائمة الربح أو الخسارة.
- أما الموجودات غير الملموسة التي عمرها الزمني غير محدد فيتم مراجعة التدني في قيمتها في تاريخ القوائم المالية ويتم قيد أي تدني في قيمتها في قائمة الربح أو الخسارة.
- لا يتم رسملة الموجودات غير الملموسة الناتجة داخليا في الشركة ويتم قيدها في قائمة الربح أو الخسارة في نفس السنة الحالية.
- يتم مراجعة أية مؤشرات على تدني قيمة الموجودات غير الملموسة في تاريخ القوائم المالية. كذلك يتم مراجعة تقدير العمر الزمني لتلك الموجودات ويتم اجراء أية تعديلات على الفترات اللاحقة.

النقد وما في حكمه

يمثل النقد وما في حكمه نقد في الصندوق والأرصدة لدى البنوك وودائع لدى البنوك وبالاستحقاقات التي تجاوز الثلاثة أشهر بعد تنزيل حسابات البنوك الدائنة والأرصدة مقيدة السحب.

التقاص

يتم اجراء تقاص بين الموجودات المالية والمطلوبات المالية واطهار المبلغ الصافي في قائمة المركز المالي فقط عندما تتوفر الحقوق القانونية الملزمة وكذلك عندما يتم تسويتها على أساس التقاص او يكون تحقق الموجودات وتسوية المطلوبات في نفس الوقت.

تاريخ الاعتراف بالموجودات المالية

يتم الاعتراف بشراء وبيع الموجودات المالية في تاريخ المتاجرة (تاريخ التزام الشركة ببيع أو شراء الموجودات المالية).

القيمة العادلة

إن أسعار الإغلاق (شراء موجودات/ بيع مطلوبات) بتاريخ القوائم المالية في أسواق نشطة تمثل القيمة العادلة للأدوات المالية التي لها أسعار سوقية.

في حال عدم توفر أسعار معلنة أو عدم وجود تداول نشط لبعض الادوات المالية أو عدم نشاط السوق يتم تقدير قيمتها العادلة بعدة طرق منها:

- مقارنتها بالقيمة السوقية الحالية لأداة مالية مشابهة لها إلى حد كبير.
 - تحليل التدفقات النقدية المستقبلية وخصم التدفقات النقدية المتوقعة بنسبة مستخدمة في اداة مالية مشابهة.
 - نماذج تسعير الخيارات.
- تهدف طرق التقييم الى الحصول على قيمة عادلة تعكس توقعات السوق ويتم الأخذ بالاعتبار العوامل السوقية واية مخاطر أو منافع متوقعة عند تقدير قيمة الادوات المالية، وفي حال وجود أدوات مالية يتعذر قياس قيمتها العادلة بشكل يعتمد عليه يتم إظهارها بالتكلفة بعد تنزيل أي تدني في قيمتها.

إيضاح 5- أهم السياسات المحاسبية المتبعة (تابع)

المطلوبات المالية

تقوم الشركة بتصنيف المطلوبات المالية بناء على الهدف من نشوء هذا الالتزام. ان السياسة المحاسبية للمطلوبات المالية هي كما يلي:

1- الدائنون ومطلوبات عقود إعادة التأمين

يتم الاعتراف الأولي بالدائنون وذمم معيدي التأمين الدائنة بالقيمة العادلة وتدرج لاحقاً بالتكلفة المطفأة باستخدام طريقة معدل الفائدة الفعال.

2- بنوك دائنة

يتم الاعتراف بها مبدئياً بالقيمة العادلة بالصافي بعد تنزيل التكاليف المرتبطة بالحصول على التسهيلات مثل هذه المطلوبات التي تحمل فائدة تدرج لاحقاً بالتكلفة المطفأة باستخدام طريقة معدل الفائدة الفعال. تكلفة التمويل تتضمن التكاليف الأولية و العلاوة التي تدفع عند السداد بالإضافة الى الفوائد التي تستحق خلال عمر الالتزام.

3- المخصصات

يتم الاعتراف بالمخصصات عندما يكون على الشركة التزامات في تاريخ القوائم المالية ناشئة عن أحداث سابقة، وان تسديد الالتزامات محتمل ويمكن قياس قيمتها بشكل يعتمد عليه. تمثل المبالغ المعترف بها كمخصصات أفضل تقدير للمبالغ المطلوبة لتسوية الالتزام كما في تاريخ القوائم المالية، مع الأخذ بعين الاعتبار المخاطر وعدم التيقن المرتبط بالالتزام. عندما يتم تحديد قيمة المخصص على أساس التدفقات النقدية المقدرة لتسوية الالتزام الحالي، فان قيمته الدفترية تمثل القيمة الحالية لهذه التدفقات النقدية.

عندما يكون من المتوقع أن يتم استرداد بعض أو كافة المنافع الاقتصادية المطلوبة من أطراف أخرى لتسوية المخصص، يتم الاعتراف بالذمة المدينة ضمن الموجودات إذا كان استلام التعويضات فعلياً مؤكداً ويمكن قياس قيمتها بشكل يعتمد عليه.

4- مخصص تعويض نهاية الخدمة

يتم احتساب مخصص تعويض نهاية الخدمة للموظفين وفقاً لسياسة الشركة التي تتوافق مع قانون العمل الأردني. يتم تسجيل التعويضات السنوية المتكبدة للموظفين الذين يتركون الخدمة على حساب مخصص تعويض نهاية الخدمة عند دفعها، ويتم اخذ مخصص الالتزامات المترتبة على الشركة عن تعويض نهاية الخدمة للموظفين في قائمة الربح أو الخسارة.

العملات الأجنبية

- يتم إثبات المعاملات التي تتم بالعملات الأجنبية خلال السنة الحالية بأسعار الصرف السائدة في تاريخ إجراء المعاملات.
- يتم تحويل أرصدة الموجودات المالية والمطلوبات المالية بأسعار العملات الأجنبية الوسطية السائدة في تاريخ قائمة المركز المالي والمعلنة من البنك المركزي الأردني.
- يتم تحويل الموجودات غير المالية والمطلوبات غير المالية بالعملات الأجنبية والظاهرة بالقيمة العادلة في تاريخ تحديد قيمتها العادلة.
- يتم قيد الأرباح والخسائر الناتجة عن تحويل العملات الأجنبية في قائمة الربح أو الخسارة.
- يتم قيد فروقات التحويل لبنود الموجودات والمطلوبات بالعملات الأجنبية غير النقدية كجزء من التغير في القيمة العادلة.
- عند توحيد القوائم المالية يتم ترجمة موجودات ومطلوبات الفروع والشركات التابعة في الخارج من الأسعار الوسطية للعملات في تاريخ القوائم المالية العملة الرئيسية (الأساسية) إلى عملة التقرير وفقاً والمعلنة من البنك المركزي الأردني. أما بنود الإيرادات والمصروفات فيتم ترجمتها على أساس معدل السعر خلال السنة وتظهر فروقات العملة الناجمة في بند مستقل ضمن حقوق الملكية. وفي حالة بيع إحدى هذه الشركات أو الفروع فيتم قيد مبلغ فروقات ترجمة العملات الأجنبية المتعلق بها ضمن الإيرادات/المصروفات في قائمة الربح أو الخسارة.

إيضاح 5- أهم السياسات المحاسبية المتبعة (تابع)

أسهم الخزينة

تظهر أسهم الخزينة بالتكلفة، ولا تتمتع هذه الأسهم بأي حق في الأرباح الموزعة على المساهمين، وليس لها الحق في المشاركة. أو التصويت في اجتماعات الهيئة العامة للشركة، ولا يتم الاعتراف بالأرباح أو الخسائر الناتجة عن بيع أسهم الخزينة في قائمة الربح أو الخسارة إنما يتم إظهار الربح في حقوق الملكية ضمن بند علاوة إصدار أسهم، أما الخسارة فيتم قيدها على الأرباح المدورة في حال استنفاد رصيد علاوة إصدار أسهم الخزينة.

تكاليف إصدار أو شراء أسهم شركة التأمين

يتم قيد أية تكاليف ناتجة عن إصدار أو شراء أسهم شركة التأمين على الأرباح المدورة (بالصافي بعد الأثر الضريبي لهذه التكاليف) إذا لم تتم عملية الإصدار أو الشراء فيتم قيد هذه التكاليف كمصروفات في بيان الأرباح أو خسائر.

تحقق الإيرادات

1- إيرادات التوزيعات والفوائد

يتم التحقق من إيرادات التوزيعات من الاستثمارات عندما ينشأ حق للمساهمين بإستلام دفعات الأرباح وذلك عند إقرارها من الهيئة العامة للمساهمين يتم احتساب إيرادات الفوائد وفقاً لأساس الاستحقاق على أساس الفترات الزمنية المستحقة والمبالغ الأصلية ومعدل الفائدة المكتسب.

2- إيرادات الإيجارات

يتم الاعتراف بإيرادات الإيجارات من الإستثمارات العقارية بعقود إيجار تشغيلية بطريقة القسط الثابت على مدة تلك العقود وعلى أساس الاستحقاق.

مصروفات عقود التأمين

تقوم الشركة بتوزيع المصروفات الإدارية العمومية ونفقات الموظفين المباشرة على المحافظ التأمينية والمتعلقة بعقود التأمين على مجموعات عقود التأمين وإدخالها في احتساب ربحية العقد من خلال توزيع المصروفات المباشرة لكل محفظة على حدة و بضاف قيمة المصروفات غير الموزعة نسبةً إلى مجموع إنتاج المحفظة مقسوماً على إجمالي إنتاج الشركة في حين تقوم بتحميل المصروفات الإدارية والعمومية ونفقات الموظفين غير المباشرة وغير المتعلقة بعقود التأمين على قائمة الربح أو الخسارة.

تكاليف الاستحواذ

تمثل تكاليف الاقتناء التي تتكبدها الشركة مقابل بيع أو أكتتاب أو بدء عقود تأمين جديدة بتكاليف الاستحواذ، حيث تقوم الشركة بالاعتراف بكامل تكاليف الاستحواذ مباشرة عند الاعتراف بعقد التأمين في قائمة الربح أو الخسارة، في حين تقوم الشركة بالاعتراف بتكاليف الاستحواذ من خلال إطفاء التكاليف المتكبدة على مدة تغطية عقد التأمين في قائمة المركز المالي. عند تطبيق منهج تخصيص الأقساط، فإن الشركة قد تختار الاعتراف بأي تدفقات نقدية لاكتساب التأمين كمصروفات عندما تتكبد تلك التكاليف، بشرط ألا تزيد فترة التغطية لكل عقد في المجموعة عند الاعتراف الأولي عن سنة واحدة. قامت الشركة بإختيار الاستثناء المذكور فقط على مصروفات العملات.

عقود التأمين المتوقع خسارتها

تقوم الشركة بالاعتراف بعقود التأمين على أنها عقود متوقع خسارتها إذا كان العقد من المتوقع خسارته في تاريخ الإثبات الأولي ويتم قياس مكون الخسارة بمقارنة التدفقات النقدية المتوقعة للوفاء بمتطلبات العقد أو مجموعة العقود مع التدفقات النقدية المتحصلة من هذا العقد أو مجموعة العقود. وقد قامت الشركة بالأفصاح عن مكون الخسارة في حال كانت قيمة هامش الخدمة التعاقدية تساوي صفراً، (ينطبق فقط على نموذج القياس العام ومنهج التكلفة المتغيرة).

إيضاح 5- أهم السياسات المحاسبية المتبعة (تابع)

ملخص مناهج القياس

1- تقوم شركة التأمين بتصنيف عقود التأمين وفقاً لما يلي:

| المحفظة (المستوى الاول) | تصنيف العقود | منهج القياس |
|--------------------------|--------------|--------------------|
| هندسي | عقود التأمين | منهج تخصيص الأقساط |
| تأمينات عامة | عقود التأمين | منهج تخصيص الأقساط |
| سيارات (محفظة أ) | عقود التأمين | منهج تخصيص الأقساط |
| سيارات (محفظة ب) | عقود التأمين | منهج تخصيص الأقساط |
| سيارات (محفظة ج) | عقود التأمين | منهج تخصيص الأقساط |
| سيارات (محفظة د) | عقود التأمين | منهج تخصيص الأقساط |
| حياة (محفظة أ) | عقود التأمين | منهج تخصيص الأقساط |
| حياة (محفظة ب) | عقود التأمين | نموذج القياس العام |
| حريق | عقود التأمين | منهج تخصيص الأقساط |
| بحري | عقود التأمين | منهج تخصيص الأقساط |
| طبي | عقود التأمين | منهج تخصيص الأقساط |
| سفر | عقود التأمين | منهج تخصيص الأقساط |

2- تقوم شركة التأمين بتصنيف عقود إعادة التأمين المحتفظ بها وفقاً لما يلي:

| المحفظة (المستوى الاول) | منهج القياس |
|--------------------------|--------------------|
| هندسي | منهج تخصيص الأقساط |
| تأمينات عامة | منهج تخصيص الأقساط |
| سيارات | منهج تخصيص الأقساط |
| حياة (محفظة أ) | منهج تخصيص الأقساط |
| حياة (محفظة ب) | نموذج القياس العام |
| حريق | منهج تخصيص الأقساط |
| بحري | منهج تخصيص الأقساط |
| طبي | منهج تخصيص الأقساط |
| سفر | منهج تخصيص الأقساط |

شركة الشرق الأوسط للتأمين
(شركة مساهمة عامة محدودة)
إيضاحات حول القوائم المالية
للسنة المالية المنتهية في 31 كانون الأول 2025
(دينار أردني)

إيضاح 6- ودائع لدى البنوك

| 2024 | 2025 | ودائع تستحق لأكثر من شهر و حتى ثلاثة اشهر | ودائع تستحق بعد اكثر من ثلاثة أشهر وحتى سنة | المجموع | المجموع | داخل الأردن |
|------------|------------|--|--|---------|---------|-------------------------------|
| 800,000 | 800,000 | 800,000 | - | - | - | بنك المال الاردني |
| 4,142,785 | 1,500,000 | 1,500,000 | - | - | - | بنك القاهرة عمان |
| 1,875,943 | 1,054,427 | 1,000,000 | - | 54,427 | - | البنك الاهلي الاردني |
| 4,000,000 | 4,700,000 | 4,700,000 | - | - | - | البنك التجاري الاردني |
| 450,000 | 550,000 | 550,000 | - | - | - | بنك الاتحاد للدخار والاستثمار |
| 2,000,000 | 5,750,000 | 5,750,000 | - | - | - | بنك الاردن |
| 5,750,000 | 5,000,000 | 5,000,000 | - | - | - | البنك الاستثماري |
| 850,424 | 900,000 | 900,000 | - | - | - | بنك المؤسسة العربية المصرفية |
| - | 2,000,000 | 2,000,000 | - | - | - | البنك الاردني الكويتي |
| - | - | - | - | - | - | مخصص خسائر ائتمانية متوقعة |
| 19,869,152 | 22,254,427 | 22,200,000 | - | 54,427 | - | |

- تتراوح معدلات الفائدة على أرصدة الودائع لدى البنوك بالدينار من (4.75%) الى (5.8%) خلال الفترة المنتهية في 31 كانون الأول 2025.
- بلغت الارصدة المقيمة السحب و المتمثلة بالودائع المرهونة لأمر محافظ البنك المركزي الاردني بالإضافة الى وظيفته (800,000) كما في 31 كانون الأول 2025 مقابل (800,000) كما في 31 كانون الأول 2024.

إيضاح 7- موجودات مالية بالقيمة العادلة من خلال قائمة الأرباح و الخسائر

| 2024 | 2025 | داخل الأردن |
|-----------|-----------|-------------|
| 4,853,160 | 7,098,178 | اسهم مدرجة |
| 4,853,160 | 7,098,178 | المجموع |
| 2,226,448 | 2,373,837 | خارج الأردن |
| 2,226,448 | 2,373,837 | اسهم مدرجة |
| 7,079,608 | 9,472,015 | المجموع |
| | | الإجمالي |

شركة الشرق الأوسط للتأمين
(شركة مساهمة عامة محدودة)
إيضاحات حول القوائم المالية
للسنة المالية المنتهية في 31 كانون الأول 2025
(دينار أردني)

إيضاح 8- موجودات مالية بالقيمة العادلة من خلال الدخل الشامل الآخر

| 2024 | 2025 | |
|------------|------------|--------------------|
| 4,641,673 | 6,994,224 | <u>داخل الاردن</u> |
| 1,340,708 | 1,340,707 | اسهم مدرجة |
| 5,982,381 | 8,334,931 | اسهم غير مدرجة |
| | | <u>المجموع</u> |
| 4,803,427 | 5,153,539 | <u>خارج الاردن</u> |
| 2,960,399 | 3,002,241 | اسهم مدرجة |
| 7,763,827 | 8,155,780 | اسهم غير مدرجة |
| 13,746,207 | 16,490,711 | <u>المجموع</u> |
| | | <u>الإجمالي</u> |

إيضاح 9- موجودات مالية بالتكلفة المطفأة

| 2024 | 2025 | |
|-----------|------------|-------------------------------|
| 354,500 | 354,500 | <u>داخل الاردن</u> |
| 8,502,224 | 10,102,224 | اسناد قرض شركة سنيورة * |
| 8,856,724 | 10,456,724 | اسناد قرض الخزينة الاردنية ** |
| | | <u>المجموع</u> |

* تستحق السندات واسناد قرض شركة سنيورة بتاريخ 10/03/2029 وهي تحمل فائدة (7.75%) سنوياً، وتدفع بشكل كامل عند تاريخ الاستحقاق، علماً بأن هذه الإسناد مدرجة.

** تتراوح معدلات الفائدة السنوية على السندات بالدينار من (6,386%) إلى (6,899%) وتدفع بشكل كامل عند استحقاق السندات.

شركة الشرق الأوسط للتأمين
(شركة مساهمة عامة محدودة)
إيضاحات حول القوائم المالية
للسنة المالية المنتهية في 31 كانون الأول 2025
(دينار أردني)

| <u>إيضاح 10 - إستثمارات عقارية</u> | | | <u>2025</u> |
|------------------------------------|------------|------------|---------------------------------------|
| | | | <u>الكلفة</u> |
| المجموع | مباني | اراضي | |
| 26,484,060 | 14,060,011 | 12,424,049 | الرصيد في بداية السنة |
| - | - | - | إضافات |
| - | - | - | استبعادات |
| 26,484,060 | 14,060,011 | 12,424,049 | الرصيد في نهاية السنة |
| | | | <u>الاستهلاك المتراكم:</u> |
| 4,745,310 | 4,745,310 | - | استهلاك متراكم في بداية السنة |
| 280,080 | 280,080 | - | استهلاك السنة |
| - | - | - | استبعادات |
| 5,025,390 | 5,025,390 | - | استهلاك متراكم في نهاية السنة |
| 21,458,670 | 9,034,621 | 12,424,049 | صافي الموجودات الثابتة في نهاية السنة |
| المجموع | مباني | اراضي | <u>2024</u> |
| | | | <u>الكلفة</u> |
| 26,482,560 | 14,060,011 | 12,422,549 | الرصيد في بداية السنة |
| 1,500 | - | 1,500 | اضافات |
| - | - | - | استبعادات |
| 26,484,060 | 14,060,011 | 12,424,049 | الرصيد في نهاية السنة |
| | | | <u>الاستهلاك المتراكم:</u> |
| 4,383,513 | 4,383,513 | - | استهلاك متراكم في بداية السنة |
| 361,797 | 361,797 | - | استهلاك السنة |
| - | - | - | استبعادات |
| 4,745,310 | 4,745,310 | - | استهلاك متراكم في نهاية السنة |
| 21,738,750 | 9,314,701 | 12,424,049 | صافي الموجودات الثابتة في نهاية السنة |

- تهلك المباني الاستثمارية بنسبة 2% سنوياً وتظهر بصافي القيمة الدفترية.
- تم تقدير القيمة العادلة للاستثمارات العقارية من قبل خبراء عقاريين بمبلغ 36,888,026 دينار كما في 31 كانون الأول 2025 وفقاً للتعليمات والقرارات الصادرة عن إدارة التأمين البنك المركزي.

شركة الشرق الأوسط للتأمين
(شركة مساهمة عامة محدودة)
إيضاحات حول القوائم المالية
للسنة المالية المنتهية في 31 كانون الأول 2025
(دينار أردني)

إيضاح 11-أ حق استخدام الأصل

أ- موجودات حق الاستخدام

| 2024 | 2025 | |
|----------|----------|-----------------------|
| 194,331 | 194,331 | حق استخدام أصل |
| (38,867) | (77,734) | إهلاكات متراكمة |
| 155,464 | 116,597 | الرصيد في نهاية السنة |

ب- مطلوبات عقود التأجير

يوضح الجدول أدناه القيمة الدفترية لالتزامات عقود الإيجار والحركة عليها خلال السنة:

| 2024 | 2025 | |
|----------|----------|---------------------------|
| 184 | 144,523 | رصيد بداية السنة |
| 194,331 | - | الإضافات |
| 13,163 | 13,163 | تكاليف تمويل عقود الإيجار |
| (63,155) | (91,715) | المدفوع خلال السنة |
| 144,523 | 65,971 | رصيد نهاية السنة |

إيضاح 12- نقد في الصندوق ولدى البنوك

| 2024 | 2025 | |
|-----------|-----------|------------------|
| 56,241 | 1,314 | النقد في الصندوق |
| 3,346,407 | 3,958,158 | النقد لدى البنوك |
| 3,402,648 | 3,959,472 | المجموع |

شركة الشرق الأوسط للتأمين
(شركة مساهمة عامة محدودة)
إيضاحات حول القوائم المالية
للسنة المالية المنتهية في 31 كانون الأول 2025
(دينار أردني)

أيضاً 13- (مطلوبات) / موجودات عقود التأمين - منهج تخصيص الأقساط

| | | مطويات مقابل التغطية المتكدة | | | | مطويات مقابل التغطية المتبقية | | | |
|--------------|--------------|------------------------------|----------------|---------------------------------|---------------------------------|-------------------------------|-----------------------|--------------|--------------|
| 2024 | 2025 | 2024 | 2025 | 2024 | 2025 | 2024 | 2025 | 2024 | 2025 |
| المجموع | | تغيرات المخاطر | تغيرات المخاطر | القيمة الحالية للتدفقات النقدية | القيمة الحالية للتدفقات النقدية | مكون الخسارة | بمستثناء مكون الخسارة | مكون الخسارة | مكون الخسارة |
| 52,644,757 | 54,123,810 | 1,737,240 | 1,648,660 | 47,590,708 | 47,866,030 | 1,302,794 | 2,014,015 | 2,374,013 | 2,235,107 |
| - | - | - | - | - | - | - | - | - | - |
| 52,644,757 | 54,123,810 | 1,737,240 | 1,648,660 | 47,590,708 | 47,866,030 | 1,302,794 | 2,014,015 | 2,374,013 | 2,235,107 |
| (51,001,888) | (61,150,309) | - | - | - | - | - | (51,001,888) | - | (61,150,309) |
| 25,884,388 | 41,735,183 | - | - | 25,884,388 | 41,735,183 | - | - | - | - |
| 1,772,841 | 2,099,209 | - | - | - | - | - | 1,772,841 | - | 2,099,209 |
| 5,655,324 | 8,121,015 | (88,580) | 616,362 | 5,743,904 | 7,504,654 | - | - | - | - |
| - | - | - | - | - | - | - | - | - | - |
| 1,071,219 | (591,168) | - | - | 1,071,219 | - | - | - | (591,168) | - |
| 34,383,772 | 51,364,238 | (88,580) | 616,362 | 31,628,292 | 49,239,836 | 1,071,219 | 1,772,841 | (591,168) | 2,099,209 |
| (16,618,116) | (11,360,806) | (88,580) | 616,362 | 31,628,292 | 49,239,836 | 1,071,219 | (49,229,047) | (591,168) | (60,625,836) |
| 663,489 | 380,986 | - | - | 663,489 | 380,986 | - | - | - | - |
| - | - | - | - | - | - | - | - | - | - |
| (15,954,626) | (10,979,820) | (88,580) | 616,362 | 32,291,782 | 49,620,822 | 1,071,219 | (49,229,047) | (591,168) | (60,625,836) |
| 51,310,390 | 61,975,557 | - | - | - | - | - | 51,310,390 | - | 61,975,557 |
| (32,016,460) | (40,126,085) | - | - | (32,016,460) | (40,126,085) | - | - | - | - |
| (1,860,252) | (1,528,596) | - | - | - | - | - | (1,860,252) | - | (1,528,596) |
| - | - | - | - | - | - | - | - | - | - |
| 17,433,679 | 20,320,876 | - | - | (32,016,460) | (40,126,085) | - | 49,450,138 | - | 60,446,961 |
| 54,123,809 | 65,039,600 | 1,648,660 | 2,265,021 | 47,866,030 | 57,360,767 | 2,374,013 | 2,235,106 | 1,782,845 | 3,630,967 |
| - | - | - | - | - | - | - | - | - | - |
| 54,123,809 | 65,039,600 | 1,648,660 | 2,265,021 | 47,866,030 | 57,360,767 | 2,374,013 | 2,235,106 | 1,782,845 | 3,630,967 |
| - | - | - | - | - | - | - | - | - | - |

مطلوبات عقود التأمين - أول المدة

موجودات عقود التأمين - أول المدة

صافي (مطلوبات)/موجودات عقود التأمين - أول المدة

إيرادات عقود التأمين

التعويضات المتكدة

مصرفات استحوذ

نفقات الموظفين

مصرفات أخرى

الخسائر الناتجة عن العقود المرفوع خسرتها ورد هذه الخسائر

مصرفات عقود التأمين

نتائج أعمال التأمين

مصرفات التمويل - من عقود التأمين

تأثير التحويلات في أسعار الصرف

مكونات الاستثمار

صافي التغير - الدخل الشامل الآخر

النقد المستلم من العقود المكتتبة

التعويضات المتكدة

المفرغ من تكاليف الاستحوذ

مصرفات أخرى

إجمالي التدفقات النقدية

مطلوبات عقود التأمين - آخر المدة

موجودات عقود التأمين - آخر المدة

صافي (مطلوبات)/موجودات عقود التأمين - آخر المدة

شركة الشرق الأوسط للتأمين
(شركة مساهمة عامة محدودة)
إيضاحات حول القوائم المالية
للسنة المالية المنتهية في 31 كانون الأول 2025
(دينار أردني)

إيضاح 13-1 ذمم مدينة متعلقة بعمليات التأمين (حسب النوع)

| 2024 | 2025 | |
|-------------|-------------|---------------------------------------|
| 7,738,337 | 9,468,475 | ذمم حملة عقود التأمين |
| 1,086,645 | 1,686,562 | ذمم وكلاء |
| 3,665,367 | 3,675,775 | ذمم وسطاء |
| - | - | ذمم أخرى |
| 12,490,349 | 14,830,812 | اجمالي الذمم المدينة |
| (1,571,583) | (2,471,583) | ينزل مخصص الخسائر النثمانية المتوقعة* |
| 10,918,766 | 12,359,229 | صافي الذمم مدينة |

تحليل الذمم المدينة وفقاً لفترتها الزمنية:

| 2024 | 2025 | |
|------------|------------|--------------------------------|
| 3,645,152 | 3,845,665 | مستحقة السداد منذ 0-30 يوماً |
| 3,768,083 | 3,900,246 | مستحقة السداد منذ 31-90 يوماً |
| 1,508,695 | 2,359,511 | مستحقة السداد منذ 91-180 يوماً |
| 2,485,731 | 2,396,798 | مستحقة السداد منذ 181-365 |
| 1,082,687 | 2,328,592 | مستحقة السداد أكثر من 365 |
| 12,490,349 | 14,830,812 | المجموع |

شركة الشرق الأوسط للتأمين
(شركة مساهمة عامة محدودة)
إيضاحات حول القوائم المالية
للسنة المالية المنتهية في 31 كانون الأول 2025
(دينار أردني)

إيضاح 13-2 الشيكات برسم التحصيل:

| 2024 | 2025 |
|---------|---------|
| 469,070 | 540,286 |
| - | - |
| 469,070 | 540,286 |

إجمالي قيمة الشيكات برسم التحصيل المتعلقة بعمليات التأمين
ناقصاً مخصص الخسائر التثمانية

صافي قيمة الشيكات برسم التحصيل المتعلقة بعمليات التأمين

تحليل الشيكات وفقاً لفترتها الزمنية:

| 2024 | 2025 |
|---------|---------|
| 376,302 | 493,918 |
| 92,768 | 46,368 |
| - | - |
| 469,070 | 540,286 |

تستحق خلال 0-6 اشهر
تستحق خلال 6-12 اشهر
تستحق خلال اكثر من 12 شهر
المجموع

إيضاح 13-3 الذمم الدائنة* (عقود تأمين)

| 2024 | 2025 |
|-----------|-----------|
| 6,332,239 | 6,328,569 |
| 6,332,239 | 6,328,569 |

إجمالي قيمة الذمم الدائنة المتعلقة بعمليات التأمين

إجمالي قيمة الذمم الدائنة المتعلقة بعمليات التأمين

شركة الشرق الأوسط للتأمين
(شركة مساهمة عامة محدودة)
إيضاحات حول القوائم المالية
للسنة المالية المنتهية في 31 كانون الأول 2025
(دينار أردني)

| إيضاح 14- (مطلوبات)/موجودات عقود التأمين – المنهج العام | | | | | | | | | |
|---|-------------|--------------------------------|------------------------------|---------------------------------|---------------------------------|-------------------------------|----------------------|--------------|--|
| | | مطريات مقابل المطالبات المتكدة | | | | مطريات مقابل التغطية المتبقية | | | |
| 2024 | 2025 | 2024 | 2025 | 2024 | 2025 | 2024 | 2025 | 2025 | |
| المجموع | | تعديلات المخاطر غير المالية- | تعديلات المخاطر غير المالية- | القيمة الحالية للتدفقات النقدية | القيمة الحالية للتدفقات النقدية | مكون الغسارة | مستثناء مكون الغسارة | مكون الغسارة | بالاستثناء مكون الغسارة |
| 4,231,713 | 4,875,027 | - | - | 50,000 | 51,000 | - | 4,181,713 | 785,227 | 4,038,800 |
| - | - | - | - | - | - | - | - | - | - |
| 4,231,713 | 4,875,027 | - | - | 50,000 | 51,000 | - | 4,181,713 | - | 4,038,800 |
| (1,649,918) | 1,560,700 | - | - | - | - | - | (1,649,918) | - | 1,560,700 |
| 624,612 | 736,619 | - | - | 624,612 | 736,619 | - | - | - | - |
| - | - | - | - | - | - | - | - | - | - |
| 150,438 | - | - | - | 150,438 | - | - | - | - | - |
| 151,513 | 211,232 | - | - | - | - | - | 151,513 | - | 211,232 |
| - | - | - | - | - | - | - | - | - | - |
| - | - | - | - | - | - | - | - | - | - |
| 785,227 | 80,186 | - | - | - | - | 785,227 | - | 80,186 | - |
| 1,711,790 | 867,665 | 775,050 | 736,619 | 785,227 | 151,513 | 80,186 | 211,232 | | مصرفات أخرى |
| 61,872 | 693,032 | - | 775,050 | 736,619 | 785,227 | (1,498,405) | 80,186 | 1,349,467 | خسائر الناتجة عن العقود المتوقع خصلتها ورد هذه الخسائر |
| 144,520 | 493,657 | - | - | 144,520 | 2,133 | - | - | 49,898 | 445,892 |
| - | - | - | - | - | - | - | - | - | - |
| - | - | - | - | - | - | - | - | - | - |
| 206,392 | 1,186,692 | - | - | 919,570 | 738,752 | 785,227 | (1,498,405) | 130,085 | 1,795,359 |
| 1,507,005 | 1,759,899 | - | - | - | - | 1,507,005 | - | 1,759,899 | نقد المستلم من العقود المكتتبة |
| (918,570) | (753,752) | - | - | (918,570) | (753,752) | - | - | (151,513) | تعويضات المكتتبة |
| (151,513) | (133,222) | - | - | - | - | - | - | (133,222) | مدفوع من تكاليف الاستحواذ |
| - | (211,232) | - | - | - | - | - | - | (211,232) | مصرفات أخرى |
| 436,922 | 661,693 | - | - | (918,570) | (753,752) | 1,355,492 | - | 1,415,445 | إجمالي التدفقات النقدية |
| 4,875,027 | - | - | - | 51,000 | 36,000 | 785,227 | 4,038,800 | 655,143 | مطلوبات عقود التأمين – آخر المدة |
| 4,875,027 | (4,350,029) | - | - | 51,000 | 36,000 | 785,227 | 4,038,800 | 655,143 | موجودات عقود التأمين – آخر المدة |
| 4,875,027 | (4,350,029) | - | - | 51,000 | 36,000 | 785,227 | 4,038,800 | 655,143 | صافي (مطلوبات)/موجودات عقود التأمين – آخر المدة |

شركة الشرق الأوسط للتأمين
(شركة مساهمة عامة محدودة)
إيضاحات حول القوائم المالية
للسنة المالية المنتهية في 31 كانون الأول 2025
(دينار أردني)

| إيضاح 14- (مطلوبات)/موجودات عقود التأمين - المنهج العام | | | | | | | | | |
|---|-----------|-----------------------|-----------------------|------------------------------|------------------------------|--------------------------|--------------------------|--|--|
| 2024 | | 2025 | | 2024 | | 2025 | | 2024 | |
| المجموع | المجموع | هامش الخدمة التعاقبية | هامش الخدمة التعاقبية | تغيرات المخاطر - غير المالية | تغيرات المخاطر - غير المالية | التقدير الأفضل للمطلوبات | التقدير الأفضل للمطلوبات | | |
| 4,231,713 | - | 599,046 | - | 295,203 | 348,376 | 3,337,464 | 3,861,897 | مطلوبات عقود التأمين - أول المدة | موجودات عقود التأمين - أول المدة |
| 4,231,713 | 4,875,027 | 599,046 | 664,754 | 295,203 | 348,376 | 3,337,464 | 3,861,897 | صافي مطلوبات (موجودات) عقود التأمين - أول المدة | صافي مطلوبات (موجودات) عقود التأمين - أول المدة |
| 114,300 | (720,901) | 64,701 | (764,563) | 49,599 | 43,662 | - | - | التغيرات المتعلقة بالخدمات الحالية | التغيرات المتعلقة بالخدمات الحالية |
| (1,764,218) | (378,943) | - | - | - | - | (1,764,218) | (378,943) | تحرير هامش الخدمة التعاقبية (+/-) | تحرير هامش الخدمة التعاقبية (+/-) |
| - | - | - | - | - | - | - | - | تعديلات الخسارة | تعديلات الخسارة |
| - | - | - | - | - | - | - | - | التغير في تعديل المخاطر - غير المالية | التغير في تعديل المخاطر - غير المالية |
| 1,710,790 | 2,531,686 | 132,496 | 137,677 | 6,398 | (117,602) | 1,571,897 | 2,511,611 | التغيرات المتعلقة بالخدمات المستقبلية | التغيرات المتعلقة بالخدمات المستقبلية |
| - | - | - | - | - | - | - | - | إثر التغير في فروضيات هامش الخدمة التعاقبية | إثر التغير في فروضيات هامش الخدمة التعاقبية |
| - | - | - | - | - | - | - | - | إثر التغييرات التي تنتج عنها العقود المثقلة أو رد خسائر العقود المثقلة | إثر التغييرات التي تنتج عنها العقود المثقلة أو رد خسائر العقود المثقلة |
| - | - | - | - | - | - | - | - | التغيرات المتعلقة بالخدمات السابقة | التغيرات المتعلقة بالخدمات السابقة |
| 1,000 | (738,994) | - | - | - | - | 1,000 | (738,994) | التغيرات في المطلوبات مقابل المطلوبات المتكدة | التغيرات في المطلوبات مقابل المطلوبات المتكدة |
| 61,871 | 692,847 | 197,197 | (626,886) | 55,997 | (73,939) | (191,322) | 1,393,673 | نتائج أعمال التأمين | نتائج أعمال التأمين |
| 144,520 | 493,657 | (131,489) | (69,730) | (2,823) | 39,155 | 278,832 | 524,232 | إيرادات (مصاريف) التحويل - من عقود التأمين | إيرادات (مصاريف) التحويل - من عقود التأمين |
| - | - | - | - | - | - | - | - | تأثير التحويلات في أسعار الصرف | تأثير التحويلات في أسعار الصرف |
| 206,391 | 1,186,692 | 65,708 | (696,617) | 53,174 | (34,784) | 87,509 | 1,918,093 | صافي التغير - الدخل الشامل الآخر | صافي التغير - الدخل الشامل الآخر |
| 1,218,852 | 1,759,899 | - | - | - | - | 1,218,852 | 1,759,899 | النقد المسلم من العقود المكتتبة | النقد المسلم من العقود المكتتبة |
| (623,612) | (753,939) | - | - | - | - | (623,612) | (753,939) | التعويضات المتكدة (-) | التعويضات المتكدة (-) |
| (119,605) | (344,454) | - | - | - | - | (119,605) | (344,454) | الدفع من تكاليف الاستحواذ (-) | الدفع من تكاليف الاستحواذ (-) |
| (38,710) | - | - | - | - | - | (38,710) | - | مصاريف أخرى (-) | مصاريف أخرى (-) |
| 436,923 | 661,506 | - | - | - | - | 436,923 | 661,506 | صافي التقلبات النقدية | صافي التقلبات النقدية |
| 4,875,027 | 4,350,029 | 664,754 | 1,361,371 | 348,377 | 383,160 | 3,861,897 | - | مطلوبات عقود التأمين - اخر المدة | مطلوبات عقود التأمين - اخر المدة |
| - | - | - | - | - | - | - | - | موجودات عقود التأمين - اخر المدة | موجودات عقود التأمين - اخر المدة |
| 4,875,027 | 4,350,029 | 664,754 | 1,361,371 | 348,377 | 383,160 | 3,861,897 | 2,605,497 | صافي مطلوبات (موجودات) عقود التأمين - آخر الفترة | صافي مطلوبات (موجودات) عقود التأمين - آخر الفترة |

شركة الشرق الأوسط للتأمين
(شركة مساهمة عامة محدودة)
إيضاحات حول القوائم المالية
للسنة المالية المنتهية في 31 كانون الأول 2025
(دينار أردني)

إيضاح 1-5 (مطلوبات)/موجودات عقود اعادة التأمين – منهج تخصيص الأقساط

| | موجودات مقابل المطالبات المتعددة (AIC) | | | | موجودات مقابل التغطية المتعددة (ARC) | | | |
|--------------|--|-----------|-----------|--------------|--------------------------------------|-----------------------------|------------|-----------------------------|
| | 2024 | 2025 | 2024 | 2025 | 2024 | 2024 | 2025 | 2025 |
| المجموع | - | - | - | - | مكون اسرود | بالمستاء مكون اسرود للخصارة | مكون اسرود | بالمستاء مكون اسرود للخصارة |
| - | - | - | - | - | - | - | - | - |
| 18,249,923 | 17,963,779 | 1,072,478 | 964,618 | 28,498,698 | 29,797,156 | (11,321,253) | - | (12,797,996) |
| 18,249,923 | 17,963,779 | 1,072,478 | 964,618 | 28,498,698 | 29,797,156 | (11,321,253) | - | (12,797,996) |
| (26,959,675) | (28,109,195) | - | - | - | - | (26,959,675) | - | (28,109,195) |
| 8,515,611 | 15,299,488 | - | - | 8,515,611 | 15,299,488 | - | - | - |
| 2,800,428 | 3,351,102 | (107,860) | 444,418 | 2,908,288 | 2,906,684 | - | - | - |
| - | (207,359) | - | - | - | (207,359) | - | - | - |
| - | - | - | - | - | - | - | - | - |
| (15,643,635) | (9,665,964) | (107,860) | 444,418 | 11,423,899 | 17,998,813 | (26,959,675) | - | (28,109,195) |
| 102,255 | 76,044 | - | - | 102,255 | 76,044 | - | - | - |
| - | - | - | - | - | - | - | - | - |
| - | - | - | - | - | - | - | - | - |
| (15,541,380) | (9,731,373) | (107,860) | 444,418 | 11,526,154 | 18,074,857 | (26,959,675) | - | (28,250,647) |
| 25,482,932 | 26,664,307 | - | - | - | - | 25,482,932 | - | 26,664,307 |
| (10,227,696) | - | - | - | (10,227,696) | - | - | - | - |
| - | (8,328,347) | - | - | - | (8,328,347) | - | - | - |
| - | - | - | - | - | - | - | - | - |
| 15,255,235 | 18,335,960 | - | - | (10,227,696) | (8,328,347) | 25,116,528 | - | 26,664,307 |
| 17,963,778 | 26,709,819 | 964,618 | 1,409,036 | 29,797,156 | 39,543,666 | (12,797,996) | - | (14,242,883) |
| - | - | - | - | - | - | - | - | - |
| 17,963,778 | 26,709,819 | 964,618 | 1,409,036 | 29,797,156 | 39,543,666 | (12,797,996) | - | (14,242,883) |

مطلوبات عقود اعادة التأمين - أول المدة

موجودات عقود اعادة التأمين - أول المدة

صافي (مطلوبات)/موجودات عقود التأمين - أول المدة

مفردات اعادة التأمين

استردادات من اعادة التأمين

العمولات المقبوضة

نفقات إدارية

إيرادات اعادة عقود التأمين

نتائج أعمال عقود اعادة التأمين

مصرفات التمويل - من عقود اعادة التأمين

تأثير التحويلات في أسعار الصرف

تغيرات أخرى

صافي التغير - الدخل الشامل الآخر

التأخذ من العقود المكتتبة المدفوع لمعدي التأمين

التعويضات المكتتبة المستردة من معدي التأمين

مبالغ أخرى مستردة

عمولة الربح المستردة من معدي التأمين

إجمالي التقليلات التقديرية

موجودات عقود اعادة التأمين – اخر المدة

مطلوبات عقود اعادة التأمين – اخر المدة

صافي مطلوبات (موجودات) اعادة عقود التأمين – اخر المدة

شركة الشرق الأوسط للتأمين
(شركة مساهمة عامة محدودة)
إيضاحات حول القوائم المالية
للسنة المالية المنتهية في 31 كانون الأول 2025
(دينار أردني)

إيضاح 16- (مطلوبات)/موجودات عقود اعادة التأمين – المنهج العام

| | موجودات مقابل المطالبات المتبقية (AIC) | | | | موجودات مقابل التغطية المتبقية (ARC) | | | |
|-----------|---|---|------------------------|------------------------|--------------------------------------|---------------------|---------------------|---------------------|
| | 2024 | 2025 | 2024 | 2025 | 2024 | 2025 | 2024 | 2025 |
| | معلومات الخلف " - معلومات الخلف " غير المالية | معلومات الخلف " - معلومات الخلف " غير المالية | القيمة الحالية للوفيات | القيمة الحالية للوفيات | مكون استرداد العمرة | مكون استرداد العمرة | مكون استرداد العمرة | مكون استرداد العمرة |
| المجموع | - | - | - | - | - | - | - | - |
| 329,532 | 164,644 | 25,000 | 25,000 | 25,000 | 304,532 | - | 139,644 | - |
| 329,532 | 164,644 | - | 25,000 | - | 304,532 | - | 139,644 | - |
| (248,769) | (141,452) | - | - | - | (248,769) | - | (141,452) | - |
| - | 4,069 | - | - | 4,069 | - | - | - | - |
| - | - | - | - | - | - | - | - | - |
| - | - | - | - | - | - | - | - | - |
| - | - | - | - | - | - | - | - | - |
| (248,769) | (137,384) | - | - | 4,069 | (248,769) | - | (141,452) | - |
| (3,024) | (31,265) | - | (3,024) | 827 | - | - | (32,093) | - |
| - | - | - | - | - | - | - | - | - |
| - | - | - | - | - | - | - | - | - |
| (251,793) | (168,649) | - | (3,024) | 4,896 | (248,769) | - | (173,545) | - |
| 83,881 | (74,608) | - | - | - | 83,881 | - | (74,608) | - |
| 3,024 | 10,000 | - | 3,024 | 10,000 | - | - | - | - |
| - | - | - | - | - | - | - | - | - |
| - | - | - | - | - | - | - | - | - |
| 86,905 | (64,608) | - | 3,024 | 10,000 | 83,881 | - | (74,608) | - |
| 164,644 | 60,603 | - | 25,000 | 19,896 | 139,644 | - | 40,707 | - |
| - | - | - | - | - | - | - | - | - |
| 164,644 | 60,603 | - | 25,000 | 19,896 | 139,644 | - | 40,707 | - |

مطلوبات عقود اعادة التأمين - أول المدة
موجودات عقود اعادة التأمين - أول المدة
صافي (مطلوبات)/موجودات عقود التأمين - أول المدة
مصاريف اعادة التأمين
استردادات من اعادة التأمين
العمولات المقبوضة
نفقات إدارية
إيرادات اعادة عقود التأمين
نتائج أعمال عقود اعادة التأمين
مصرفات التمويل - من عقود اعادة التأمين
تأثير التحويلات في أسعار الصرف
تغيرات أخرى
صافي التغير - الدخل الشامل الآخر
النقد من العقود المكتتبة المدفوع لمعدي التأمين
التعويضات المكتتبة المستردة من معدي التأمين
مبالغ أخرى مستردة
عمولة الربح المستردة من معدي التأمين
إجمالي التتقلبات التقديرية

موجودات عقود اعادة التأمين – اخر المدة
مطلوبات عقود اعادة التأمين – اخر المدة
صافي مطلوبات (موجودات) اعادة عقود التأمين – اخر المدة

شركة الشرق الأوسط للتأمين
(شركة مساهمة عامة محدودة)
إيضاحات حول القوائم المالية
للسنة المالية المنتهية في 31 كانون الأول 2025
(دينار أردني)

إيضاح 15-1 الذمم المدينة* (عقود إعادة تأمين محتفظ بها)

| 2024 | 2025 |
|-----------|-----------|
| 1,734,285 | 1,919,532 |
| 5,617,938 | 7,291,413 |
| 7,352,223 | 9,210,945 |
| (450,000) | (550,000) |
| 6,902,223 | 8,660,945 |

موجودات عقود إعادة التأمين المحتفظ بها (محلية)
موجودات عقود إعادة التأمين المحتفظ بها (خارجية)
اجمالي قيمة الذمم مدينة المتعلقة بعمليات التأمين
ينزل: مخصص الخسائر الائتمانية
صافي قيمة الذمم المدينة المتعلقة بعمليات التأمين

| 2024 | 2025 |
|-----------|-----------|
| 3,909,705 | 4,768,500 |
| 2,007,169 | 2,262,527 |
| 710,582 | 790,791 |
| 279,665 | 955,286 |
| 445,102 | 433,842 |
| 7,352,223 | 9,210,945 |

تحليل الذمم المدينة وفقا لفترتها الزمنية:
مستحقة السداد منذ 0-30 يوما
مستحقة السداد منذ 31-90 يوما
مستحقة السداد منذ 91-180 يوما
مستحقة السداد منذ 181-365 يوما
مستحقة السداد منذ اكثر من سنة
الاجمالي

إيضاح 15-2 الذمم الدائنة* (عقود إعادة تأمين محتفظ بها)

| 2024 | 2025 |
|------------|------------|
| 434,920 | 408,174 |
| 15,167,471 | 17,420,292 |
| 15,602,391 | 17,828,466 |

موجودات عقود إعادة التأمين المحتفظ بها (محلية)
موجودات عقود إعادة التأمين المحتفظ بها (خارجية)
اجمالي قيمة الذمم الدائنة المتعلقة بعمليات التأمين

إيضاح 17- ضريبة الدخل

أ- مخصص ضريبة الدخل
إن الحركة على مخصص ضريبة الدخل هي كما يلي:

| 2024 | 2025 |
|-----------|-----------|
| 866,093 | 408,470 |
| (806,749) | (226,209) |
| 462,648 | 828,108 |
| (89,878) | (68,730) |
| (23,644) | (17,318) |
| - | (1,096) |
| - | 81,726 |
| 408,470 | 1,004,951 |

الرصيد في بداية السنة
ضريبة الدخل المدفوعة
مصرف ضريبة الدخل للسنة
ضريبة الفوائد البنكية
المساهمة الوطنية على الفوائد البنكية
تعديلات سنوات سابقة
مخصص ضريبة دخل - سنوات سابقة (ارباح صندوق الحرب)
الرصيد في نهاية السنة

ب - تمثل ضريبة الدخل الظاهرة في بيان الربح أو الخسارة ما يلي:

| 2024 | 2025 |
|---------|-----------|
| 116,247 | 1,618,334 |
| - | - |
| 116,247 | 1,618,334 |

ضريبة الدخل المستحقة عن أرباح السنة
مطلوبات ضريبية مؤجلة
الرصيد في نهاية السنة

شركة الشرق الأوسط للتأمين
(شركة مساهمة عامة محدودة)
إيضاحات حول القوائم المالية
للسنة المالية المنتهية في 31 كانون الأول 2025
(دينار أردني)

إيضاح 17- ضريبة الدخل (تابع)

ج - ملخص تسوية الربح المحاسبي مع الربح الضريبي:

| 2024 | 2025 | |
|-------------|-------------|------------------------------|
| 1,773,037 | 5,091,226 | الربح المحاسبي |
| (4,710,094) | (7,508,667) | أرباح غير خاضعة للضريبة |
| 4,864,756 | 5,602,441 | مصروفات غير مقبولة ضريبيا |
| 1,927,699 | 3,185,000 | الربح الضريبي |
| 116,247 | 1,618,334 | ضريبة الدخل الفعلية المستحقة |
| %7 | %32 | نسبة ضريبة الدخل الفعلية |
| %24 | %24 | نسبة ضريبة الدخل القانونية |

تم التوصل الى تسوية نهائية مع دائرة ضريبة الدخل حتى نهاية عام 2019
تم تقديم كشوفات التقدير الذاتي للعام 2020 و 2021 و 2022 و 2023 و 2024 ولم يتم مراجعتها من قبل دائرة ضريبة الدخل والمبيعات.

أ. موجودات/ مطلوبات ضريبة مؤجلة

| 2024 | 2025 | |
|-----------------|-----------------------|-----------------------|
| الضريبة المؤجلة | الرصيد في نهاية السنة | المبالغ المحررة |
| 490,912 | - | 882,351 |
| | | 3,537,882 |
| | | 2,655,532 |
| | | الرصيد بداية السنة |
| | | المبالغ المضافة |
| | | الضريبة المؤجلة |
| | | الرصيد في نهاية السنة |
| | | الموجودات |
| | | المطلوبات |
| | | الرصيد في بداية السنة |
| | | الاضافات |
| | | الاستبعادات |
| | | الرصيد في نهاية السنة |

موجودات ضريبة مؤجلة:

أثر تطبيق معيار (9) على محفظة
الموجودات المالية بالقيمة العادلة
من خلال الدخل الشامل الآخر

مطلوبات ضريبة مؤجلة:

أثر تطبيق معيار (9) على محفظة
الموجودات المالية بالقيمة العادلة
من خلال الدخل الشامل الآخر

ان الحركة على حساب المطلوبات والموجودات الضريبية المؤجلة هي كما يلي:

| الموجودات | المطلوبات | |
|-----------|-----------|-----------------------|
| 2024 | 2025 | 2024 |
| 527,914 | 490,912 | 488,686 |
| 171,022 | - | - |
| (208,024) | (490,912) | (175,379) |
| 490,912 | - | 313,307 |
| | | 1,326,191 |
| | | الرصيد في بداية السنة |
| | | الاضافات |
| | | الاستبعادات |
| | | الرصيد في نهاية السنة |

شركة الشرق الأوسط للتأمين
(شركة مساهمة عامة محدودة)
إيضاحات حول القوائم المالية
للسنة المالية المنتهية في 31 كانون الأول 2023
(دينار أردني)

إيضاح 16 - موجودات /مطلوبات عقود اعادة التأمين - (المنهج العلم)

| 2024 | 2025 | 2024 | 2025 | 2024 | 2025 | 2024 | 2025 | 2024 | 2025 |
|-----------|-----------|-----------------------|-----------------------|-------------------------------|-------------------------------|-------------------------|-------------------------|------|------|
| المجموع | المجموع | هامش الخدمة التعاقبية | هامش الخدمة التعاقبية | تحويلات المخاطر - غير المالية | تحويلات المخاطر - غير المالية | التغير الأفضل للمطلوبات | التغير الأفضل للمطلوبات | | |
| - | - | - | - | - | - | - | - | - | - |
| 281,200 | 164,644 | 281,200 | 155,401 | 9,356 | 8,579 | 38,977 | 664 | | |
| 281,200 | 164,644 | 281,200 | 155,401 | 9,356 | 8,579 | 38,977 | 664 | | |
| (163,292) | (521,317) | (163,292) | (521,317) | - | - | - | - | | |
| - | 388,748 | - | - | - | - | (69,739) | 388,748 | | |
| - | (4,814) | - | - | (2,714) | (4,814) | - | - | | |
| - | - | - | - | - | - | - | - | | |
| 47,621 | - | 47,621 | - | 1,612 | - | (49,233) | - | | |
| (10,000) | - | (10,000) | - | - | - | - | - | | |
| - | - | - | - | - | - | - | - | | |
| - | - | - | - | - | - | - | - | | |
| - | - | - | - | - | - | - | - | | |
| - | - | - | - | - | - | - | - | | |
| (128) | (31,265) | (128) | (17,291) | 325 | (16) | (3,221) | (13,958) | | |
| - | - | - | - | - | - | - | - | | |
| - | - | - | - | - | - | - | - | | |
| (125,799) | (168,649) | (125,799) | (538,609) | (777) | (4,830) | (122,193) | 374,790 | | |
| 83,880 | 74,608 | - | - | - | - | 83,880 | 74,608 | | |
| - | (10,000) | - | - | - | - | - | (10,000) | | |
| - | - | - | - | - | - | - | - | | |
| - | - | - | - | - | - | - | - | | |
| - | 64,608 | - | - | - | - | 83,880 | 64,608 | | |
| - | - | - | - | - | - | - | - | | |
| 164,644 | 60,603 | 155,401 | (383,207) | 8,579 | 3,749 | 664 | 440,062 | | |
| 164,644 | 60,603 | 155,401 | (383,207) | 8,579 | 3,749 | 664 | 440,062 | | |

مطلوبات عقود إعادة التأمين - أول المدة
موجودات عقود إعادة التأمين - أول المدة
صافي مطلوبات (موجودات) عقود إعادة التأمين - أول المدة
التغيرات المتعلقة بالخدمات الحالية
تحرير هامش الخدمة التعاقبية (+/-)
تعديلات الخيرة

التغير في تعديل المخاطر - غير المالية
التغيرات المتعلقة بالخدمات المستقبلية
إثر العقود المعترف بها مبدئيا خلال الفترة
إثر التغير في فرضيات هامش الخدمة التعاقبية
إثر الاعتراف بكون استرداد الخسارة من العقود المتوقع خسارتها
إثر رد الاعتراف بكون استرداد الخسارة من العقود المتوقع خسارتها
إثر التغيرات في التقديرات التي لا تحل هامش الخدمة التعاقبية

التغيرات المتعلقة بالخدمات السابقة
التغيرات في المبالغ القابلة للاسترداد الناتجة عن التغيرات في المطلوبات مقابل المطالبات المتكبدة

مصاريف التمويل - من عقود إعادة التأمين

تأثير التغيرات في مخاطر عدم الأداء (التخلف عن السداد) لدى معيدي التأمين
تأثير التحركات في أسعار الصرف

صافي التغير - الدخل الشامل الآخر
النقد من العقود المكتتبة المدفوع لمعيد التأمين (-)
التويضات المكتبة المستردة من معيد التأمين (+)
عمولة الربح المستردة من معيد التأمين (+)
مبالغ أخرى مستردة (+)

صافي التقلبات النقدية

مطلوبات عقود إعادة التأمين - اخر المدة
موجودات عقود إعادة التأمين - اخر المدة
صافي مطلوبات (موجودات) عقود إعادة التأمين - آخر الفترة

شركة الشرق الأوسط للتأمين
(شركة مساهمة عامة محدودة)
إيضاحات حول القوائم المالية
للسنة المالية المنتهية في 31 كانون الأول 2025
(دينار أردني)

إيضاح 18 - ممتلكات ومعدات

| أراضي | مباني | معدات واجهزة واثاث | وسائط النقل | المجموع | |
|------------------------------|-----------|-----------------------|-------------|-----------|-----------------------------------|
| التكلفة: | | | | | |
| 760,236 | 6,027,125 | 871,342 | 201,200 | 7,859,903 | الرصيد كما في 31 كانون الأول 2024 |
| - | 15,629 | 31,860 | - | 47,489 | إضافات |
| 760,236 | 6,042,754 | 903,202 | 201,200 | 7,907,392 | الرصيد كما في 31 كانون الأول 2025 |
| يطرح: | | | | | |
| الاهتلاك المتراكم: | | | | | |
| - | 2,405,673 | 831,906 | 195,181 | 3,432,760 | الرصيد كما في 31 كانون الأول 2024 |
| - | 118,080 | 15,154 | 6,019 | 139,253 | اهتلاك السنة |
| - | 2,523,753 | 847,060 | 201,200 | 3,572,013 | الرصيد كما في 31 كانون الأول 2025 |
| صافي القيمة الدفترية: | | | | | |
| 760,236 | 3,519,001 | 56,142 | - | 4,335,379 | الرصيد كما في 31 كانون الأول 2025 |
| 760,236 | 3,621,452 | 39,436 | 6,019 | 4,427,143 | الرصيد كما في 31 كانون الأول 2024 |

إيضاح 19 - موجودات غير ملموسة

| 2024 | 2025 | |
|----------|---------|-----------------------|
| 17,050 | 5,950 | الرصيد في بداية السنة |
| - | - | إضافات |
| (11,100) | (5,950) | إطفاءات |
| 5,950 | - | الرصيد في نهاية السنة |

شركة الشرق الأوسط للتأمين
(شركة مساهمة عامة محدودة)
إيضاحات حول القوائم المالية
للسنة المالية المنتهية في 31 كانون الأول 2025
(دينار أردني)

إيضاح 20- موجودات أخرى

| 2024 | 2025 |
|-----------|-----------|
| 926,052 | 341,940 |
| 452,487 | 469,806 |
| 319,810 | 419,358 |
| 10,387 | 10,527 |
| 447,802 | 345,710 |
| 2,156,538 | 1,587,341 |

مدينون
إيرادات مستحقة غير مقبوضة
مصاريف مدفوعة مقدما
تأمينات قابلة للاسترداد
أخرى

*ان هذا المبلغ يمثل تحليل الديون وفقا لفترتها الزمنية.

| 2024 | 2025 |
|-----------|-----------|
| 1,079,135 | 794,307 |
| 309,195 | 227,586 |
| 120,279 | 88,533 |
| 647,929 | 476,915 |
| 2,156,538 | 1,587,341 |

تحليل الديون وفقا لفترتها الزمنية:
مستحقة السداد منذ 0-30 يوما
مستحقة السداد منذ 31-90 يوما
مستحقة السداد منذ 91-180 يوما
مستحقة السداد منذ 181-365 يوما مستحقة السداد منذ أكثر من سنة
الاجمالي

إيضاح 21- دائنون

| 2024 | 2025 |
|-----------|-----------|
| 74,533 | 143,666 |
| 710,730 | 6,603 |
| 434,174 | 507,117 |
| 2,889,318 | 3,586,176 |
| 445,255 | 2,085,007 |
| 4,554,010 | 6,328,569 |

ذمم وكلاء
ذمم موظفين
ذمم الوسطاء
ذمم حملة وثائق تأمين
ذمم أخرى*

إيضاح 22- مخصصات مختلفة

| 2024 | 2025 |
|--------|--------|
| 98,944 | 27,751 |
| 98,944 | 27,751 |

مخصص تعويض نهاية الخدمة

الجدول التالي يبين الحركة على المخصصات المختلفة:

| رصيد بداية السنة | المكون خلال السنة | المستخدم خلال السنة | ما تم رده من الإيرادات | رصيد نهاية السنة |
|---------------------|----------------------|------------------------|---------------------------|---------------------|
| 98,944 | - | 71,193 | - | 27,751 |

مخصص تعويض نهاية الخدمة

شركة الشرق الأوسط للتأمين
(شركة مساهمة عامة محدودة)
إيضاحات حول القوائم المالية
للسنة المالية المنتهية في 31 كانون الأول 2025
(دينار أردني)

إيضاح 23- مطلوبات أخرى

| 2024 | 2025 | |
|-----------|-----------|------------------------------------|
| 2,516,700 | 2,156,197 | امانات صندوق توفير الموظفين |
| 50,000 | 50,000 | مكافآت أعضاء مجلس الإدارة |
| 13,680 | 13,686 | إيرادات مقبوضة مقدماً إيجارات |
| 66,306 | 65,478 | امانات الضمان الاجتماعي |
| 436,333 | - | امانات مساهمين |
| 15,132 | 26,284 | الطوابع |
| 80,156 | 46,231 | امانات الضريبة العامة على المبيعات |
| (28,831) | 46,388 | امانات مساهمة وطنية |
| - | 600,489 | أمانات أقساط تأمين الحياة الفردي |
| 710,730 | - | ذمم موظفين |
| 3,860,206 | 3,004,753 | |

إيضاح 24- رأس المال المصرح به والمدفوع

يبلغ رأس المال المكتتب به والمدفوع في نهاية السنة 22,050,000 دينار موزعاً على 22,050,000 سهم، قيمة السهم الواحد الاسمية دينار أردني واحد (السنة السابقة 22,050,000 سهماً قيمة السهم الواحد الاسمية دينار أردني واحد).

إيضاح 25- الاحتياطي الإجمالي

يتم تكوين الاحتياطي الإجمالي وفقاً لأحكام قانون الشركات الاردني وذلك باقتطاع ما نسبته 10% من صافي الأرباح السنوية، ويتوقف هذا الاقتطاع عندما يبلغ رصيد الاحتياطي المتجمع ما يعادل 25% من رأسمال الشركة المصرح به ، الا انه يجوز بموافقة الهيئة العامة للشركة الاستمرار في اقتطاع هذه النسبة الى ان يبلغ رصيد هذا الاحتياطي ما يعادل مقدار رأسمال الشركة المصرح به. تمثل المبالغ المتجمعة في هذا الحساب ما تم تحويله من الأرباح السنوية قبل الضرائب بنسبة 10% خلال السنة والسنوات السابقة وفقاً لقانون الشركات وهو غير قابل للتوزيع على المساهمين.

إيضاح 26 -التغير المتراكم في القيمة العادلة

- يمثل هذا المبلغ الزيادة في القيمة العادلة للموجودات المالية بالقيمة العادلة من خلال الدخل الشامل الاخر وبيانه كما يلي:

| 2024 | 2025 | |
|-------------|-----------|-----------------------|
| (1,502,526) | (910,457) | الرصيد في بداية السنة |
| 592,069 | 2,030,933 | التغير خلال السنة |
| (910,457) | 1,120,476 | الرصيد في نهاية السنة |

شركة الشرق الأوسط للتأمين
(شركة مساهمة عامة محدودة)
إيضاحات حول القوائم المالية
للسنة المالية المنتهية في 31 كانون الأول 2025
(دينار أردني)

إيضاح 27 - أرباح مدورة

| 2024 | 2025 | |
|-------------|-------------|--|
| 10,399,129 | 7,465,794 | الرصيد في بداية السنة |
| 521,302 | 3,892,017 | ارباح السنة |
| (1,847,633) | 1,385,336 | ارباح / (خسائر) بيع موجودات مالية من خلال قائمة الدخل الشامل |
| (1,543,500) | (1,543,500) | ارباح موزعة |
| (63,504) | - | تعديلات سنوات سابقة |
| 7,465,794 | 11,199,647 | الرصيد في نهاية السنة |

إيضاح 28- فروقات ترجمة عملات أجنبية

هي فروقات ناتجة عن ترجمة صافي الاستثمار في الشركات الأجنبية والفروع الخارجية للشركة وبيان الحركة عليها كما يلي:

| 2024 | 2025 | |
|-----------|-------------|-------------------------------------|
| 2,925,766 | 4,197,225 | الرصيد في بداية السنة |
| 1,344,887 | (3,057,377) | (الاستبعادات) / الاضافات خلال السنة |
| (73,428) | 16,308 | المحول الى بيان الأرباح والخسائر |
| 4,197,225 | 1,156,156 | الرصيد في نهاية السنة |

إيضاح 29- معاملات الأطراف ذوي العلاقة

قامت الشركة بالدخول في معاملات مع أعضاء مجلس الإدارة والادارة العليا ضمن النشاطات الاعتيادية للشركة وباستخدام أقساط التأمين والعمولات التجارية، ان جميع ذمم الأطراف ذوي العلاقة تعتبر عاملة ولم تؤخذ لها اي مخصصات كما في 31 كانون الأول 2025
فيما يلي ملخص المعاملات مع الأطراف ذوي العلاقة خلال السنة:

| 2024 | 2025 | | |
|-----------------------------------|---------|--------------------|------------|
| المجموع | المجموع | أعضاء مجلس الإدارة | ادارة عليا |
| بنود بيان المركز المالي | | | |
| 203,778 | 115,562 | 41,490 | 74,072 |
| 11,724 | 8,760 | 1,200 | 7,560 |
| بنود بيان الأرباح والخسائر | | | |
| 23,080 | 18,780 | 11,644 | 7,136 |
| 41,134 | 19,071 | 10,475 | 8,596 |

فيما يلي ملخص لمنافع (رواتب و مكافآت ومنافع أخرى) الادارة التنفيذية العليا للشركة:

| 2024 | 2025 | |
|-----------|-----------|---------------|
| 1,555,700 | 1,106,602 | رواتب ومكافآت |
| 4,050 | 3,950 | نفقات أخرى |
| 1,559,750 | 1,110,552 | |

شركة الشرق الأوسط للتأمين
(شركة مساهمة عامة محدودة)
إيضاحات حول القوائم المالية
للسنة المالية المنتهية في 31 كانون الأول 2025
(دينار أردني)

إيضاح 30- إيرادات عقود التأمين

| 31 كانون الأول 2025 | المركبات | البحري و النقل | الطيران | الحريق | الهندسي | المسؤولية | الطبي | فروع اخرى | حياة جماعي | حياة فردي | المجموع |
|---|------------|----------------|---------|-----------|-----------|-----------|------------|-----------|------------|-----------|------------|
| إيرادات عقود التأمين والتغير في مطلوبات عقود التأمين | | | | | | | | | | | |
| مقابل التغطية المتبقية | 20,228,267 | 7,157,230 | 191,445 | 9,522,635 | 3,198,404 | 1,416,220 | 12,746,019 | 54,566 | 5,762,767 | 1,560,700 | 61,838,253 |
| التغير في مطلوبات عقود التأمين مقابل التغطية المتبقية | (77,729) | (577,925) | 24 | (641) | (339) | 5,744 | (123,496) | 15,955 | (1) | - | (758,408) |
| رسوم إصدار عقود التأمين | 353,565 | 72,103 | 1,263 | 248,728 | 86,301 | 33,728 | 428,298 | 3,542 | 71,647 | - | 1,299,175 |
| التغير في مطلوبات عقود التأمين مقابل التغطية المتبقية | (23,301) | (9,734) | 2,334 | (9,503) | (16,952) | (2,546) | (23,949) | (720) | 589 | 14,035 | (69,747) |
| رسوم الأصدار | 359,345 | 56,426 | - | - | - | - | - | - | - | - | 415,771 |
| إيرادات اخرى | 20,840,147 | 6,698,100 | 195,066 | 9,761,219 | 3,267,414 | 1,453,146 | 13,026,872 | 73,343 | 5,835,002 | 1,574,735 | 62,725,044 |
| مجموع إيرادات عقود التأمين | | | | | | | | | | | |

| 31 كانون الأول 2024 | المركبات | البحري و النقل | الطيران | الحريق | الهندسي | المسؤولية | الطبي | فروع اخرى | حياة جماعي | حياة فردي | المجموع |
|---|------------|----------------|---------|-----------|-----------|-----------|-----------|-----------|------------|-----------|------------|
| إيرادات عقود التأمين والتغير في مطلوبات عقود التأمين | | | | | | | | | | | |
| مقابل التغطية المتبقية | 15,877,277 | 5,435,305 | 222,990 | 9,493,947 | 3,375,705 | 1,436,910 | 7,524,778 | 63,030 | 5,877,338 | 1,063,338 | 50,370,618 |
| التغير في مطلوبات عقود التأمين مقابل التغطية المتبقية | 29,782 | 441,916 | (6) | (333) | (39) | 7,203 | 123,771 | - | - | 561,202 | 1,163,496 |
| رسوم إصدار عقود التأمين | 306,890 | 43,038 | 4,047 | 253,852 | 99,011 | 48,576 | 294,435 | 3,004 | 71,596 | 9,021 | 1,133,470 |
| التغير في مطلوبات عقود التأمين مقابل التغطية المتبقية | (14,961) | (4,298) | 45 | (2,624) | 2,558 | (2,343) | (10,405) | - | (106) | - | (32,134) |
| رسوم الأصدار | - | - | - | 15,787 | - | - | - | - | (15,788) | 16,357 | 16,356 |
| إيرادات اخرى | 16,198,988 | 5,915,961 | 227,076 | 9,760,629 | 3,477,235 | 1,490,346 | 7,932,579 | 66,034 | 5,933,040 | 1,649,918 | 52,651,806 |
| مجموع إيرادات عقود التأمين | | | | | | | | | | | |

شركة الشرق الأوسط للتأمين
(شركة مساهمة عامة محدودة)
إيضاحات حول القوائم المالية
للسنة المالية المنتهية في 31 كانون الأول 2025
(دينار أردني)

إيضاح 31- مصروفات عقود التأمين

| 31 كانون الاول 2025 | | | | | | | | | | |
|---|-----------|------------|-----------|------------|-----------|-----------|-----------|---------|----------------|------------|
| مطالبات التأمين المتكبدة | | | | | | | | | | |
| نفقات ادارية | | | | | | | | | | |
| مصاريف اخرى | | | | | | | | | | |
| تعديلات المخاطر - غير المالية | | | | | | | | | | |
| مكون خسارة | | | | | | | | | | |
| المصاريف غير الموزعة | | | | | | | | | | |
| الموَّجل من المصاريف | | | | | | | | | | |
| المحول من تكاليف الاستحواذ / تكاليف الاستحواذ | | | | | | | | | | |
| مجموع مصروفات عقود التأمين | | | | | | | | | | |
| المجموع | حياة فردي | حياة جماعي | فروع اخرى | الطبي | المسؤولية | الهندسي | الحريق | الطيران | البحري و النقل | المرجبات |
| 41,735,183 | 675,582 | 3,194,216 | 9,952 | 11,248,083 | 501,611 | 869,251 | 8,061,287 | - | 15,655 | 17,159,546 |
| 7,686,906 | 192,083 | 932,809 | 90,046 | 1,882,532 | 177,116 | 360,629 | 1,073,705 | 16,749 | 562,794 | 2,398,443 |
| - | - | - | - | - | - | - | - | - | - | - |
| 616,365 | - | 7,864 | 3,817 | 12,274 | 50,876 | (1,764) | 522,586 | 136 | (11,085) | 31,661 |
| (591,169) | - | - | 30,519 | (154,454) | - | - | - | - | - | (467,234) |
| 55,761 | - | (1) | 477 | 11,903 | (31) | (182) | 333 | - | 2,786 | 40,476 |
| (238,016) | - | (423) | (18,116) | (49,522) | (7,090) | (10,016) | (13,646) | 463 | (38,332) | (101,334) |
| 2,099,208 | - | 700,886 | 3,608 | 409,916 | 4,089 | 4,562 | 107,094 | - | 114,074 | 754,979 |
| 51,364,238 | 867,665 | 4,835,351 | 120,303 | 13,360,732 | 726,571 | 1,222,480 | 9,751,359 | 17,348 | 645,892 | 19,816,537 |

| 31 كانون الأول 2024 | | | | | | | | | | |
|---|-----------|------------|-----------|-----------|-----------|---------|-----------|---------|----------------|------------|
| مطالبات التأمين المتكبدة | | | | | | | | | | |
| نفقات ادارية | | | | | | | | | | |
| مصاريف اخرى | | | | | | | | | | |
| تعديلات المخاطر - غير المالية | | | | | | | | | | |
| مكون خسارة | | | | | | | | | | |
| المصاريف غير الموزعة | | | | | | | | | | |
| الموَّجل من المصاريف | | | | | | | | | | |
| المحول من تكاليف الاستحواذ / تكاليف الاستحواذ | | | | | | | | | | |
| مجموع مصروفات عقود التأمين | | | | | | | | | | |
| المجموع | حياة فردي | حياة جماعي | فروع اخرى | الطبي | المسؤولية | الهندسي | الحريق | الطيران | البحري و النقل | المرجبات |
| 26,552,991 | 624,612 | 3,204,087 | 12,837 | 5,961,890 | 446,081 | 249,011 | 2,405,644 | 297,683 | 412,803 | 12,938,343 |
| 5,925,891 | 150,438 | 730,567 | 71,078 | 1,363,563 | 139,578 | 298,965 | 840,820 | 7,413 | 459,574 | 1,863,895 |
| - | - | - | - | - | - | - | - | - | - | - |
| (88,581) | - | 36,729 | - | 550 | (99,067) | - | (90,093) | 2,719 | (8,085) | 68,666 |
| 1,856,446 | 785,227 | - | - | 80,535 | - | - | - | - | - | 990,684 |
| (43,990) | - | (27,870) | - | (2,402) | 54 | (145) | (492) | 123 | (941) | (12,317) |
| (31,549) | - | (4,588) | - | (38,490) | (6,904) | 7,854 | 1,019 | 1,476 | 29,452 | (21,368) |
| 1,924,354 | 151,513 | 131,517 | 3,501 | 892,785 | 6,365 | 4,312 | 136,364 | 0 | 186,711 | 411,286 |
| 36,095,562 | 1,711,790 | 4,070,442 | 87,416 | 8,258,431 | 486,107 | 559,997 | 3,293,262 | 309,414 | 1,079,514 | 16,239,189 |

شركة الشرق الأوسط للتأمين
(شركة مساهمة عامة محدودة)
إيضاحات حول القوائم المالية
للسنة المالية المنتهية في 31 كانون الأول 2025
(دينار أردني)

إيضاح 32- إيرادات عقود اعادة التأمين

| 31 كانون الأول 2025 | المرجعات | البحري و النقل | الطيران | الحريق | الهندسي | المسؤولية | الطبي | فروع اخرى | حياة جماعي | حياة فردي | المجموع |
|---|----------|----------------|---------|-----------|-----------|-----------|-----------|-----------|------------|-----------|------------|
| المطالبات المتكيدة المتوقعة | 267,781 | (136,882) | - | 8,054,336 | 864,562 | 502,661 | 3,322,148 | 2,376 | 2,418,437 | 4,069 | 15,299,488 |
| العمولات المقبوضة | 47,356 | 750,284 | 41,774 | 1,691,072 | 185,221 | 182,199 | 8,791 | (11) | - | - | 2,906,686 |
| حصة المعيد من مصاريف تأجيل العمولات | (6,724) | 52,789 | 6,945 | (222,188) | (15,175) | (23,007) | - | - | - | - | (207,360) |
| التغير في تعديلات المخاطر - غير المالية | (7,562) | (15,402) | 98 | 417,693 | (1,608) | 40,725 | 4,488 | 2,204 | 3,781 | - | 444,417 |
| مجموع إيرادات عقود اعادة التأمين | 300,851 | 650,789 | 48,817 | 9,940,913 | 1,033,000 | 702,578 | 3,335,427 | 4,569 | 2,422,218 | 4,069 | 18,443,231 |

31 كانون الأول 2024

| 31 كانون الاول 2024 | | | | | | | | | | |
|---|----------------|-----------|---------|-----------|-----------|----------|-----------|------------|-----------|------------|
| المركبات | البحري و النقل | الطيران | الحريق | الهندسي | المسؤولية | الطبي | فروع اخرى | حياة جماعي | حياة فردي | المجموع |
| المطالبات المتكبدة المتوقعة | (333,534) | 421,715 | 293,582 | 2,388,317 | 272,635 | 443,750 | 2,630,959 | 1 | 2,398,186 | - |
| العمولات المقبوضة | 341,651 | 651,326 | 56,791 | 1,479,040 | 239,959 | 202,074 | 16,301 | 4,514 | - | 8,515,611 |
| حصة المعيد من مصاريف تأجيل العمولات | (7,622) | (41,371) | (3,731) | (20,025) | (1,352) | (9,267) | - | - | - | 2,991,656 |
| التغير في تعديلات المخاطر - غير المالية | 18,831 | (262) | 1,967 | (69,096) | (918) | (79,270) | (1,224) | 22,112 | - | (83,368) |
| | | | | | | | | | | (107,860) |
| مجموع إيرادات عقود اعادة التأمين | 19,326 | 1,031,408 | 348,609 | 3,778,236 | 510,324 | 557,287 | 2,646,036 | 4,515 | 2,420,298 | - |
| | | | | | | | | | | 11,316,039 |

شركة الشرق الأوسط للتأمين
(شركة مساهمة عامة محدودة)
إيضاحات حول القوائم المالية
للسنة المالية المنتهية في 31 كانون الأول 2025
(دينار أردني)

إيضاح 33- مصروفات عقود إعادة التأمين

| 31 كانون الاول 2025 | | | | | | | | | | |
|---------------------|----------------|---------|-----------|-----------|-----------|------------|-----------|------------|---|--|
| المركبات | البحري و النقل | الطيران | الحريق | الطبي | فروع اخرى | حياة جماعي | حياة فردي | المجموع | | |
| 360,364 | 5,559,733 | 191,445 | 9,445,716 | 3,187,382 | 17,674 | 4,310,972 | 141,452 | 28,210,707 | انقساط عقود إعادة التأمين | |
| 1,290 | (245,976) | 23 | (711) | (365) | 5,738 | - | - | (295,816) | التغير في مطلوبات عقود إعادة التأمين مقابل التغطية المتبقية | |
| 285,056 | 9,100 | - | 41,600 | - | - | - | - | 335,756 | انقساط فائض خسارة | |
| 646,710 | 5,322,857 | 191,468 | 9,486,605 | 3,187,017 | 23,412 | 4,310,972 | 141,452 | 28,250,647 | مجموع مصروفات عقود اعادة التأمين | |
| 31 كانون الاول 2024 | | | | | | | | | | |
| المركبات | البحري و النقل | الطيران | الحريق | الطبي | فروع اخرى | حياة جماعي | حياة فردي | المجموع | | |
| 157,026 | 4,409,610 | 222,990 | 9,400,084 | 2,817,370 | 38,504 | 4,299,246 | 238,769 | 26,399,935 | انقساط عقود إعادة التأمين | |
| (2,969) | 243,968 | (4) | (219) | 61,830 | - | 122,322 | 10,000 | 442,106 | التغير في مطلوبات عقود إعادة التأمين مقابل التغطية المتبقية | |
| 316,653 | 8,500 | 0 | 41,250 | - | - | - | - | 366,403 | انقساط فائض خسارة | |
| 470,710 | 4,662,078 | 222,986 | 9,441,115 | 2,879,200 | 38,504 | 4,421,568 | 248,769 | 27,208,444 | مجموع مصروفات عقود اعادة التأمين | |

انقضاء عقود إعادة التأمين
التغير في مطلوبات عقود إعادة التأمين مقابل التغطية المتبقية
انقضاء فائض خسارة

شركة الشرق الأوسط للتأمين
(شركة مساهمة عامة محدودة)
إيضاحات حول القوائم المالية
للسنة المالية المنتهية في 31 كانون الأول 2025
(دينار أردني)

إيضاح 34- مصاريف التمويل - عقود التأمين

| 2024 | 2025 | |
|-----------|-----------|-----------------------|
| (808,009) | (380,986) | (مصرفات) عقود التأمين |
| (808,009) | (380,986) | |

قامت الشركة باستخدام معدلات خصم تتراوح بين 5,81% و 6,71% كما في 31 كانون الأول 2025 (31 كانون الأول 2024: تتراوح بين 5.18% و 6,315%).

إيضاح 35- إيرادات التمويل - عقود إعادة التأمين

| 2024 | 2025 | |
|--------|--------|----------------------------------|
| 99,231 | 76,044 | إيرادات تمويل عقود إعادة التأمين |
| 99,231 | 76,044 | |

قامت الشركة باستخدام معدلات خصم تتراوح بين 5,81% و 6,71% كما في 31 كانون الأول 2025 (31 كانون الأول 2024: تتراوح بين 5.18% و 6,315%).

إيضاح 36- فوائد دائنة

| 2024 | 2025 | |
|-----------|-----------|------------------------------|
| 1,145,220 | 962,458 | فوائد بنكية |
| 22,734 | 27,519 | فوائد سندات سنيورة |
| 370,740 | 453,107 | فوائد سندات الخزينة الأردنية |
| 1,538,694 | 1,443,084 | |

إيضاح 37- صافي إرباح الموجودات المالية والاستثمارات

| 2024 | 2025 | |
|-----------|-----------|--|
| 669,659 | 543,670 | عوائد التوزيعات النقدية (موجودات مالية بالقيمة العادلة من خلال قائمة الدخل) |
| 180,000 | 202,324 | عوائد التوزيعات النقدية (موجودات مالية بالقيمة العادلة من خلال الدخل الشامل الآخر) |
| (674,534) | 2,805,718 | صافي التغير في القيمة العادلة لموجودات مالية بالقيمة العادلة من خلال قائمة الدخل |
| 200 | - | إرباح (خسائر) بيع استثمارات عقارية |
| 48,670 | (31,914) | إيرادات (مصاريف) المبنى الاستثماري |
| 462,780 | 464,219 | إيرادات الاستثمار العائدة لحسابات الاكتتاب |
| - | 243,768 | صافي أرباح بيع موجودات مالية |
| 686,775 | 4,227,785 | |

إيضاح 38- إيرادات أخرى

| 2024 | 2025 | |
|----------|---------|--------------------------------|
| 6,705 | 152,500 | فروقات عملة |
| (73,428) | 16,308 | أرباح إعادة تقييم عملات أجنبية |
| 8,545 | 27 | أخرى |
| 1,789 | 1,859 | بدل خدمة إصدار شيكات |
| (386) | (392) | رسوم واردات طوابع |
| - | 12,300 | إرباح بيع موجودات ثابتة |
| (56,775) | 182,602 | |

شركة الشرق الأوسط للتأمين
(شركة مساهمة عامة محدودة)
إيضاحات حول القوائم المالية
للسنة المالية المنتهية في 31 كانون الأول 2025
(دينار أردني)

إيضاح 39 – مصاريف غير موزعة

| 2024 | 2025 | |
|-----------|-----------|---|
| 761,708 | 1,192,033 | رواتب واجور ومنافع موظفين ومصاريف ادارية |
| 361,796 | 273,093 | استهلاك استثمارات عقارية |
| 50,000 | 50,000 | مكافأة اعضاء مجلس الادارة |
| 38,867 | - | استهلاك حق استخدام اصل |
| 172,120 | - | استهلاكات واطفاءات |
| 50,000 | - | مخصص خسائر ائتمانية متوقعة للموجودات المالية والاستثمارات |
| 13,162 | - | مصاريف التمويل – عقود الايجار |
| 1,447,653 | 1,515,126 | |

إيضاح 40 (أ) - نفقات الموظفين

| 2024 | 2025 | |
|-----------|-----------|--------------------------------|
| 3,493,360 | 3,109,472 | الرواتب والمكافآت |
| 118,004 | 99,335 | صندوق الادخار |
| 341,019 | 351,433 | حصة الشركة من الضمان الاجتماعي |
| 281,442 | 288,092 | مصاريف طبية |
| 9,228 | 9,892 | مصاريف تدريب و تطوير |
| 58,616 | 47,521 | سفر وتنقلات |
| 1,080 | 3,282 | أخرى |
| 4,302,749 | 3,909,027 | |

شركة الشرق الأوسط للتأمين
(شركة مساهمة عامة محدودة)
إيضاحات حول القوائم المالية
للسنة المالية المنتهية في 31 كانون الأول 2025
(دينار أردني)

إيضاح 40 (ب) - مصاريف إدارية وعموية

| 2024 | 2025 | |
|-----------|-----------|---------------------------------------|
| 324,782 | 347,857 | قرطاسية ومطبوعات |
| 154,870 | 155,781 | دعاية وإعلان |
| 29,558 | 28,554 | رسوم بنكية |
| 43,263 | 26,634 | مياه وكهرباء و تدفئة |
| 33,687 | 53,214 | بريد واتصالات |
| 32,480 | 13,806 | طوابع |
| 58,857 | 59,444 | ضيافة |
| 71,751 | 9,099 | مصاريف و اتعاب حمامة |
| 199,865 | 160,356 | اشترابات |
| 34,765 | 37,903 | مصاريف عطاءات |
| 227,985 | 277,780 | رسوم هيئة التأمين |
| 293,891 | 329,728 | رسوم حكومية |
| 50,065 | 10,953 | تبرعات |
| 26,561 | 13,152 | مصاريف تأمين مكاتب |
| 41,584 | 41,693 | مصاريف تنظيف |
| 73,035 | 70,800 | مصاريف أمن و حماية |
| 251,304 | 317,887 | مصاريف وأتعاب حمامة واستشارات |
| 53,313 | 63,881 | سفر وتنقلات |
| 43,613 | 48,000 | بدل تنقلات وانتداب أعضاء مجلس الإدارة |
| 10,932 | 7,672 | مصاريف السيارات |
| 54,643 | 161,918 | صيانة |
| 102,650 | 115,119 | أخرى |
| 2,213,454 | 2,351,231 | |

إيضاح 41 - حصة السهم من ربح السنة

| 2024 | 2025 | |
|------------|------------|----------------------------|
| 521,302 | 3,892,017 | صافي ربح السنة |
| 22.050.000 | 22.050.000 | المتوسط المرجح لعدد الأسهم |
| 0.023 | 0.177 | حصة السهم من ربح السنة |

إيضاح 42- إدارة المخاطر

أولاً: الإفصاحات الوصفية:

1. التعرض للمخاطر وكيفية نشوئها
تحديد أنواع المخاطر التي تواجهها الشركة مثل: المخاطر التأمينية، مخاطر السوق، مخاطر الائتمان، المخاطر التشغيلية، المخاطر القانونية والتنظيمية.
تحليل مصادر نشوء هذه المخاطر (على سبيل المثال، أخطار الطبيعة، سلوك العملاء، التغيرات الاقتصادية، الأخطاء التشغيلية).
تقييم التأثير المحتمل لكل نوع من المخاطر على الشركة باستخدام أدوات تحليل المخاطر مثل مصفوفة المخاطر (Impact-Likelihood Matrix).
2. سياسات وإجراءات الشركة في قبول، قياس، مراقبة، وضبط المخاطر
أ. هيكليّة وتنظيم وظيفة إدارة المخاطر
إنشاء وحدة مستقلة لإدارة المخاطر تكون مسؤولة عن وضع السياسات ومراقبتها والإشراف على تطبيقها.
تحديد مستويات المساءلة والصلاحيات لكل من مجلس الإدارة، الإدارة التنفيذية، ولجنة المخاطر.
ضمان استقلالية وظيفة إدارة المخاطر عن الإدارات الأخرى لضمان عدم تضارب المصالح.
ب. نطاق وطبيعة أنظمة قياس وتقارير المخاطر
استخدام أنظمة متقدمة لقياس المخاطر، مثل تحليل الحساسية (Sensitivity Analysis) والنماذج الإحصائية (Actuarial Models).
وضع تقارير دورية لمجلس الإدارة والإدارة العليا تشمل تقييم المخاطر الحالية والمخاطر الناشئة.
اعتماد مؤشرات قيادية (KRI - Key Risk Indicators) لمراقبة اتجاهات المخاطر وتحليل تطورها.
ج. سياسات الشركة للتحوط أو تخفيف المخاطر
وضع استراتيجيات إعادة التأمين للحد من المخاطر التأمينية الكبيرة.
تطبيق سياسات صارمة لمنح الائتمان وتقييم الجدارة الائتمانية للعملاء والموردين.
التأكد من وجود ضمانات مالية أو قانونية عند منح تسهيلات تأمينية.
إنشاء احتياطات كافية لمواجهة المخاطر المتوقعة.
د. إجراءات ضبط المخاطر والرقابة على الفاعلية المستمرة للتحوط وتخفيف المخاطر
إجراء اختبارات ضغط (Stress Testing) بشكل دوري لضمان قدرة الشركة على تحمل المخاطر في مختلف السيناريوهات.
تنفيذ عمليات تدقيق داخلية مستقلة للتحقق من فاعلية سياسات وإجراءات التحكم بالمخاطر.
مراقبة الامتثال للمتطلبات التنظيمية والتشريعات ذات العلاقة.
تدريب الموظفين بشكل مستمر على إدارة المخاطر والسياسات المعتمدة.

إيضاح 42- إدارة المخاطر

أولاً: الإفصاحات الوصفية (تابع):

3. السياسات والإجراءات المتبعة لتجنب التركيز في المخاطر
تحديد سقف وحدود للتعرض لمخاطر معينة مثل الحد الأقصى للاكتتاب في نوع معين من التأمين أو التعامل مع فئة محددة من العملاء.

تنوع المحفظة التأمينية لتشمل فئات متعددة من التأمين (الحياة، الصحي، المركبات، الحريق، المسؤولية).

تنوع استراتيجيات إعادة التأمين لتجنب الاعتماد على معيد تأمين واحد.

مراقبة مستمرة للتركيز الجغرافي أو القطاعي في المحفظة التأمينية، وتطبيق إجراءات وقائية لتقليل التركيز المفرط.

ثانياً: الإفصاحات الكمية:

1. مخاطر التأمين

تتمثل مخاطر أي عقد تأمين في إمكانية وقوع الحدث المؤمن عليه وعدم التأكد من مبلغ الدعاء المتعلق بذلك الحدث وذلك نظراً لطبيعة عقد التأمين حيث المخاطر متقلبة وغير متوقعة بالنسبة لعقود التأمين المتعلقة بفئة تأمينية، حيث يمكن تطبيق نظرية الاحتمالات للتسعير والإحتياطي، فإن المخاطر الأساسية التي تواجه الشركة هي إن الإبداعات المتكبدة والدفعات المتعلقة بها قد تزيد عن القيمة الدفترية لمطلوبات التأمين. هذا قد يحدث إذا كانت إمكانية وخطورة الإبداعات أكبر من المتوقع، لأن أحداث التأمين غير ثابتة وتختلف من سنة لأخرى فإن التقديرات قد تختلف عن الإحصائيات المتعلقة بها.

أظهرت الدراسات أنه كلما كانت عقود التأمين متشابهة كلما قاربت التوقعات معدل الخسارة الفعلية. كما إن وجود تنوع في مخاطر التأمين التي يتم تغطيتها يؤدي إلى انخفاض احتمالات الخسارة الكلية للتأمين.

الرقابة على حالة المخاطر في بيئة العمل الداخلية والخارجية هي المحرك الأساسي لاختيار الاستراتيجية الملائمة للتعامل مع المخاطر، فبينما قد تضطر الشركة لقبول مستوى بعض المخاطر على الرغم من أنها في مستويات حرجية/ عالية بسبب وجود المؤثرات والقيود الخارجية والتنظيمية والقانونية التي لا بد من الالتزام بها أو التأثير بها، فإن تعزيز مراقبة المخاطر سيمكن الشركة من التأكد من أنها تقوم بتعديل الضوابط وتحسينها لإدارة تلك المخاطر بمجرد أن تصبح متاحة.

استراتيجيات إدارة المخاطر في المنتجات تعتمد بشكل أساسي على عنصرين رئيسيين: عدم اليقين وحجم المخاطر/ التعرض ووفقاً لما يلي:

- 1- قبول المخاطر في حالة عدم اليقين المنخفض/ التعرض المنخفض في تسويق المنتج.
- 2- بالنسبة لمخاطر عدم اليقين المنخفضة/ عالية التعرض، قامت الشركة بتقديم الضوابط ذات الصلة بوضع الإجراءات المناسبة للحد من المخاطر.
- 3- بالنسبة لمخاطر التعرض المنخفض/ عدم اليقين المرتفع، قامت الشركة بنقل هذه المخاطر إلى طرف ثالث من خلال الترتيبات التعاقدية مع الحرص على إدارة مخاطر الجهات الخارجية التي ستشارك في تحمل المخاطر.
- 4- اعتماد خطط طوارئ مناسبة من أجل إدارة المخاطر عالية التعرض/ مخاطر عدم اليقين العالية، وتم تجنب المخاطر عالية التعرض/ عالية عدم اليقين، كلما كان ذلك ممكناً.

تمت إدارة المخاطر أعلاه من قبل دائرة المخاطر بحيث تم إرسال تقارير دورية متعلقة بجميع مخاطر الشركة إلى لجنة إدارة المخاطر المنبثقة عن مجلس الإدارة وتم مناقشتها وإرسال التوصيات إلى الإدارة التنفيذية لغايات تطبيقها في الشركة.

- 5- لم تتعرض الشركة لمخاطر تأمين في تاريخ إعداد التقرير لا تعكس حقيقة التعرض لها خلال الفترة.
- 6- لا يوجد خصائص مشاركة في عقود التأمين التي تبرمها الشركة ولا يوجد أي محددات لحرية التصرف لدى الشركة.
- 7- لا يوجد لدى الشركة أي التزام طارئ تساهم فيه مع الحكومة أو أي جهات أخرى.
- 8- تقوم الشركة بالإفصاح عن الأساليب المستخدمة ونقاط القوة والمحددات في هذه الأساليب والافتراضات واثار إعادة التأمين ومشاركة حامل الوثيقة وسائر العوامل المخففة ضمن الجداول ادناه:

شركة الشرق الأوسط للتأمين
(شركة مساهمة عامة محدودة)
إيضاحات حول القوائم المالية
للسنة المالية المنتهية في 31 كانون الأول 2025
(دينار أردني)

إيضاح 42- إدارة المخاطر (تابع)

2 تطور الإذاعات

يعرض الجداول أدناه معلومات عن إجمالي تطور المطالبات قبل 10 سنوات من فترة التقرير. تتوافق المطالبات المتكبدة المعروضة في الجدول مع إجمالي القيمة الدفترية لمجموعات عقود التأمين:
(يتم مراعاة الحد الأدنى من محافظ عقود التأمين المتعلقة بالفروع وفق التشريعات النافذة بهذا الخصوص).

| التأمين الهنسي | 2025 | 2024 | 2023 | 2022 | ما قبل | المجموع |
|---|---------|---------|---------|--------|------------|------------|
| تقديرات إجمالي المطالبات القصوى غير المخصومة * | | | | | | |
| كما في سنة الحادث | 188,230 | 104,573 | 105,602 | 35,612 | 8,861,182 | 9,295,199 |
| بعد سنة | - | 111,404 | 171,405 | 35,612 | 8,861,182 | 9,179,603 |
| بعد سنتين | - | - | 821,235 | 35,612 | 8,861,182 | 9,718,029 |
| بعد ثلاث سنوات | - | - | - | 35,612 | 8,861,182 | 8,896,794 |
| بعد أربع سنوات | - | - | - | - | 8,764,682 | 8,764,682 |
| بعد خمسة سنوات | - | - | - | - | 8,764,682 | 8,764,682 |
| بعد ستة سنوات | - | - | - | - | 8,765,506 | 8,765,506 |
| بعد سبعة سنوات | - | - | - | - | 8,747,133 | 8,747,133 |
| بعد ثمانية سنوات | - | - | - | - | 8,722,361 | 8,722,361 |
| بعد تسعة سنوات | - | - | - | - | 15,594,011 | 15,594,011 |
| إجمالي المطالبات التراكمية المدفوعة | 185,980 | 95,359 | 821,235 | 10,612 | 14,964,100 | 16,077,286 |
| تأثير الخصم | - | - | - | - | - | - |
| إجمالي المطلوبات مقابل المطالبات المتكبدة | 2,250 | 16,045 | - | 25,000 | 629,911 | 673,206 |

*تمثل التقديرات الادعاءات المبلغه وغير المبلغه
المطالبات القصوى= المطالبات تحت التسوية+ المطالبات المدفوعة+ المطالبات التي وقعت ولم تبلغ

| تأمين البحري والنقل | 2025 | 2024 | 2023 | 2022 | ما قبل | المجموع |
|---|---------|---------|---------|---------|------------|------------|
| تقديرات إجمالي المطالبات القصوى غير المخصومة * | | | | | | |
| كما في سنة الحادث | 179,786 | 56,728 | 49,666 | 78,434 | 22,838,800 | 23,203,416 |
| بعد سنة | - | 192,113 | 234,108 | 78,434 | 23,039,949 | 23,544,604 |
| بعد سنتين | - | - | 139,066 | 78,433 | 23,590,947 | 23,808,446 |
| بعد ثلاث سنوات | - | - | - | 188,925 | 23,489,995 | 23,678,920 |
| بعد أربع سنوات | - | - | - | - | 24,748,003 | 24,748,003 |
| بعد خمسة سنوات | - | - | - | - | 23,825,265 | 23,825,265 |
| بعد ستة سنوات | - | - | - | - | 24,667,454 | 24,667,454 |
| بعد سبعة سنوات | - | - | - | - | 23,348,697 | 23,348,697 |
| بعد ثمانية سنوات | - | - | - | - | 22,693,867 | 22,693,867 |
| بعد تسعة سنوات | - | - | - | - | 21,788,201 | 21,788,201 |
| إجمالي المطالبات التراكمية المدفوعة | 114,284 | 54,293 | 138,845 | 187,825 | 20,738,808 | 21,234,055 |
| تأثير الخصم | - | - | - | - | - | - |
| إجمالي المطلوبات مقابل المطالبات المتكبدة | 65,502 | 137,820 | 221 | 1,100 | 1,049,393 | 1,254,036 |

شركة الشرق الأوسط للتأمين
(شركة مساهمة عامة محدودة)
إيضاحات حول القوائم المالية
للسنة المالية المنتهية في 31 كانون الأول 2025
(دينار أردني)

إيضاح 42- إدارة المخاطر (تابع)

2 تطور الإذاعات

*تمثل التقديرات الإذاعات المبلغة وغير المبلغة
المطالبات القصوى = المطالبات تحت التسوية + المطالبات المدفوعة + المطالبات التي وقعت ولم تبلغ

| المجموع | ما قبل | 2022 | 2023 | 2024 | 2025 | تأمين الحريق |
|------------|------------|---------|-----------|-----------|---------|--|
| | | | | | | تقديرات إجمالي المطالبات القصوى غير المخصوصة* |
| 29,832,124 | 26,307,977 | 618,404 | 2,636,249 | 111,869 | 157,625 | كما في سنة الحادث |
| 36,427,922 | 27,826,425 | 632,089 | 2,771,488 | 5,197,920 | - | بعد سنة |
| 33,937,095 | 27,876,438 | 632,089 | 5,428,567 | - | - | بعد سنتين |
| 29,276,323 | 28,638,521 | 637,802 | - | - | - | بعد ثلاث سنوات |
| 28,638,521 | 28,638,521 | - | - | - | - | بعد أربع سنوات |
| 28,638,521 | 28,638,521 | - | - | - | - | بعد خمسة سنوات |
| 28,638,521 | 28,638,521 | - | - | - | - | بعد ستة سنوات |
| 28,638,521 | 28,638,521 | - | - | - | - | بعد سبعة سنوات |
| 28,638,521 | 28,638,521 | - | - | - | - | بعد ثمانية سنوات |
| 28,638,521 | 28,638,521 | - | - | - | - | بعد تسعة سنوات |
| 25,281,530 | 22,015,756 | 394,302 | 2,741,987 | 74,370 | 55,115 | إجمالي المطالبات التراكمية المدفوعة |
| - | - | - | - | - | - | تأثير الخصم |
| 14,778,905 | 6,622,766 | 243,500 | 2,686,580 | 5,123,550 | 102,510 | إجمالي المطلوبات مقابل المطالبات المتكبدة |

*تمثل التقديرات الإذاعات المبلغة وغير المبلغة
المطالبات القصوى = المطالبات تحت التسوية + المطالبات المدفوعة + المطالبات التي وقعت ولم تبلغ

| المجموع | ما قبل | 2022 | 2023 | 2024 | 2025 | تأمين المسؤولية |
|-----------|-----------|-----------|---------|---------|--------|--|
| | | | | | | تقديرات إجمالي المطالبات القصوى غير المخصوصة* |
| 7,558,434 | 1,718,331 | 5,576,455 | 148,039 | 103,409 | 12,200 | كما في سنة الحادث |
| 7,739,684 | 1,718,331 | 5,607,955 | 225,989 | 187,409 | - | بعد سنة |
| 7,668,643 | 1,839,179 | 5,600,920 | 228,544 | - | - | بعد سنتين |
| 7,530,096 | 1,916,869 | 5,613,227 | - | - | - | بعد ثلاث سنوات |
| 2,281,766 | 2,281,766 | - | - | - | - | بعد أربع سنوات |
| 2,462,266 | 2,462,266 | - | - | - | - | بعد خمسة سنوات |
| 2,592,979 | 2,592,979 | - | - | - | - | بعد ستة سنوات |
| 2,738,121 | 2,738,121 | - | - | - | - | بعد سبعة سنوات |
| 2,865,771 | 2,865,771 | - | - | - | - | بعد ثمانية سنوات |
| 3,525,106 | 3,525,106 | - | - | - | - | بعد تسعة سنوات |
| 2,235,586 | 1,781,806 | 428,727 | 13,944 | 8,409 | 2,700 | إجمالي المطالبات التراكمية المدفوعة |
| - | - | - | - | - | - | تأثير الخصم |
| 7,330,900 | 1,743,300 | 5,184,500 | 214,600 | 179,000 | 9,500 | إجمالي المطلوبات مقابل المطالبات المتكبدة |

شركة الشرق الأوسط للتأمين
(شركة مساهمة عامة محدودة)
إيضاحات حول القوائم المالية
للسنة المالية المنتهية في 31 كانون الأول 2025
(دينار أردني)

إيضاح 42- إدارة المخاطر (تابع)

2 تطور الإذاعات

*تمثل التقديرات الادعاءات المبلغة وغير المبلغة
المطالبات القصوى = المطالبات تحت التسوية + المطالبات المدفوعة + المطالبات التي وقعت ولم تبلغ

| المجموع | ما قبل | 2022 | 2023 | 2024 | 2025 | تأمين الطيران |
|---------|---------|------|---------|--------|------|--|
| 726,812 | 432,230 | | 253,582 | 41,000 | - | <u>تقديرات إجمالي المطالبات القصوى غير المخصوصة*</u> |
| 726,812 | 432,230 | - | 253,582 | 41,000 | - | كما في سنة الحادث |
| 685,812 | 432,230 | - | 253,582 | - | - | بعد سنة |
| 432,230 | 432,230 | - | - | - | - | بعد سنتين |
| 432,230 | 432,230 | - | - | - | - | بعد ثلاث سنوات |
| 432,230 | 432,230 | - | - | - | - | بعد أربع سنوات |
| 432,230 | 432,230 | - | - | - | - | بعد خمسة سنوات |
| 432,230 | 432,230 | - | - | - | - | بعد ستة سنوات |
| 432,230 | 432,230 | - | - | - | - | بعد سبعة سنوات |
| 432,230 | 432,230 | - | - | - | - | بعد ثمانية سنوات |
| 685,812 | 432,230 | - | - | - | - | بعد تسعة سنوات |
| 726,812 | 432,230 | - | 253,582 | - | - | إجمالي المطالبات التراكمية المدفوعة |
| - | - | - | - | - | - | تأثير الخصم |
| 41,000 | - | - | - | 41,000 | - | إجمالي المطلوبات مقابل المطالبات المتكبدة |

*تمثل التقديرات الادعاءات المبلغة وغير المبلغة
المطالبات القصوى = المطالبات تحت التسوية + المطالبات المدفوعة + المطالبات التي وقعت ولم تبلغ

| المجموع | ما قبل | 2022 | 2023 | 2024 | 2025 | التأمينات الأخرى |
|---------|---------|------|-------|-------|-------|--|
| 293,474 | 287,003 | 533 | 1,393 | 1,770 | 2,775 | <u>تقديرات إجمالي المطالبات القصوى غير المخصوصة*</u> |
| 254,519 | 251,103 | 253 | 1,393 | 1,770 | - | كما في سنة الحادث |
| 259,573 | 258,820 | 253 | 500 | - | - | بعد سنة |
| 259,332 | 259,067 | 265 | - | - | - | بعد سنتين |
| 259,067 | 259,067 | - | - | - | - | بعد ثلاث سنوات |
| 259,067 | 259,067 | - | - | - | - | بعد أربع سنوات |
| 259,067 | 259,067 | - | - | - | - | بعد خمسة سنوات |
| 259,067 | 259,067 | - | - | - | - | بعد ستة سنوات |
| 259,067 | 259,067 | - | - | - | - | بعد سبعة سنوات |
| 259,067 | 259,067 | - | - | - | - | بعد ثمانية سنوات |
| 207,188 | 207,188 | - | - | - | - | بعد تسعة سنوات |
| 159,981 | 154,936 | - | 500 | 1,770 | 2,775 | إجمالي المطالبات التراكمية المدفوعة |
| - | - | - | - | - | - | تأثير الخصم |
| 52,517 | 52,252 | 265 | - | - | - | إجمالي المطلوبات مقابل المطالبات المتكبدة |

شركة الشرق الأوسط للتأمين
(شركة مساهمة عامة محدودة)
إيضاحات حول القوائم المالية
للسنة المالية المنتهية في 31 كانون الأول 2025
(دينار أردني)

إيضاح 42- إدارة المخاطر (تابع)

2 تطور الإدعاءات

*تمثل التقديرات الادعاءات المبلغة وغير المبلغة
المطالبات القصوى = المطالبات تحت التسوية + المطالبات المدفوعة + المطالبات التي وقعت ولم تبلغ

| تأمين الحياة – فردي | 2025 | 2024 | 2023 | 2022 | ما قبل | المجموع |
|--|-----------|-----------|-----------|-----------|------------|------------|
| تقديرات إجمالي المطالبات القصوى غير المخصومة* | | | | | | |
| كما في سنة الحادث | 3,276,074 | 2,235,770 | 3,290,999 | 2,678,672 | 10,315,843 | 21,797,357 |
| بعد سنة | - | 2,235,770 | 3,290,999 | 2,678,672 | 10,315,843 | 18,521,283 |
| بعد سنتين | - | - | 3,290,999 | 2,678,672 | 10,315,843 | 16,285,513 |
| بعد ثلاث سنوات | - | - | - | 2,678,672 | 14,018,723 | 16,697,395 |
| بعد أربع سنوات | - | - | - | - | 14,018,723 | 14,018,723 |
| بعد خمسة سنوات | - | - | - | - | 14,018,723 | 14,018,723 |
| بعد ستة سنوات | - | - | - | - | 14,018,723 | 14,018,723 |
| بعد سبعة سنوات | - | - | - | - | 14,018,723 | 14,018,723 |
| بعد ثمانية سنوات | - | - | - | - | 14,018,723 | 14,018,723 |
| بعد تسعة سنوات | - | - | - | - | 14,018,723 | 14,018,723 |
| إجمالي المطالبات التراكمية المدفوعة | 2,891,476 | 1,985,472 | 3,098,564 | 2,284,238 | 11,657,577 | 21,917,327 |
| تأثير الخصم | - | - | - | - | - | - |
| إجمالي المطلوبات مقابل المطالبات المتكبدة | 384,598 | 250,298 | 192,435 | 394,434 | 2,361,146 | 3,582,911 |

*تمثل التقديرات الادعاءات المبلغة وغير المبلغة
المطالبات القصوى = المطالبات تحت التسوية + المطالبات المدفوعة + المطالبات التي وقعت ولم تبلغ

| تأمين الحياة – جماعي | 2025 | 2024 | 2023 | 2022 | ما قبل | المجموع |
|--|--------|---------|---------|---------|-----------|-----------|
| تقديرات إجمالي المطالبات القصوى غير المخصومة* | | | | | | |
| كما في سنة الحادث | 36,000 | 416,014 | 402,473 | 689,892 | 3,323,713 | 4,868,092 |
| بعد سنة | - | 416,014 | 443,473 | 689,892 | 3,323,713 | 4,873,092 |
| بعد سنتين | - | - | 443,473 | 689,892 | 3,323,713 | 4,457,078 |
| بعد ثلاث سنوات | - | - | - | 689,892 | 3,323,713 | 4,013,605 |
| بعد أربع سنوات | - | - | - | - | 3,323,713 | 3,323,713 |
| بعد خمسة سنوات | - | - | - | - | 3,323,713 | 3,323,713 |
| بعد ستة سنوات | - | - | - | - | 3,492,231 | 3,492,231 |
| بعد سبعة سنوات | - | - | - | - | 3,527,620 | 3,527,620 |
| بعد ثمانية سنوات | - | - | - | - | 3,535,429 | 3,535,429 |
| بعد تسعة سنوات | - | - | - | - | 3,614,308 | 3,614,308 |
| إجمالي المطالبات التراكمية المدفوعة | 16,000 | 416,014 | 414,928 | 430,575 | 3,206,024 | 4,483,541 |
| تأثير الخصم | - | - | - | - | - | - |
| إجمالي المطلوبات مقابل المطالبات المتكبدة | 20,000 | - | 28,545 | 259,317 | 408,284 | 716,146 |

شركة الشرق الأوسط للتأمين
(شركة مساهمة عامة محدودة)
إيضاحات حول القوائم المالية
للسنة المالية المنتهية في 31 كانون الأول 2025
(دينار أردني)

إيضاح 42- إدارة المخاطر (تابع)

2 تطور الإدعاءات

*تمثل التقديرات الادعاءات المبلغة وغير المبلغة
المطالبات القصوى = المطالبات تحت التسوية + المطالبات المدفوعة + المطالبات التي وقعت ولم تبلغ

| التأمين الطبي – فردي | 2025 | 2024 | 2023 | 2022 | ما قبل | المجموع |
|---|---------|---------|---------|---------|------------|------------|
| تقديرات إجمالي المطالبات القصوى غير المخصصة* | | | | | | |
| كما في سنة الحادث | 513,286 | 350,938 | 474,020 | 424,266 | 13,626,639 | 15,389,150 |
| بعد سنة | - | 350,938 | 474,020 | 424,266 | 13,626,639 | 14,875,864 |
| بعد سنتين | - | - | 474,020 | 424,266 | 13,626,639 | 14,524,926 |
| بعد ثلاث سنوات | - | - | - | 424,266 | 13,626,639 | 14,050,906 |
| بعد أربع سنوات | - | - | - | - | 13,626,639 | 13,626,639 |
| بعد خمسة سنوات | - | - | - | - | 13,626,639 | 13,626,639 |
| بعد ستة سنوات | - | - | - | - | 13,626,639 | 13,626,639 |
| بعد سبعة سنوات | - | - | - | - | 13,626,639 | 13,626,639 |
| بعد ثمانية سنوات | - | - | - | - | 13,626,639 | 13,626,639 |
| بعد تسعة سنوات | - | - | - | - | 13,626,639 | 13,626,639 |
| إجمالي المطالبات التراكمية المدفوعة | 390,526 | 350,938 | 474,020 | 424,266 | 13,626,639 | 15,266,390 |
| تأثير الخصم | - | - | - | - | - | - |
| إجمالي المطلوبات مقابل المطالبات المتكبدة | 122,760 | - | - | - | - | 122,760 |

*تمثل التقديرات الادعاءات المبلغة وغير المبلغة
المطالبات القصوى = المطالبات تحت التسوية + المطالبات المدفوعة + المطالبات التي وقعت ولم تبلغ

| التأمين الطبي – جماعي | 2025 | 2024 | 2023 | 2022 | ما قبل | المجموع |
|---|-----------|-----------|-----------|-----------|------------|------------|
| تقديرات إجمالي المطالبات القصوى غير المخصصة* | | | | | | |
| كما في سنة الحادث | 2,184,956 | 1,185,662 | 1,610,296 | 1,534,444 | 39,359,982 | 45,875,340 |
| بعد سنة | - | 1,185,662 | 1,610,296 | 1,534,444 | 39,359,982 | 43,690,384 |
| بعد سنتين | - | - | 1,610,296 | 1,534,444 | 39,359,982 | 42,504,723 |
| بعد ثلاث سنوات | - | - | - | 1,534,444 | 39,359,982 | 40,894,427 |
| بعد أربع سنوات | - | - | - | - | 39,359,982 | 39,359,982 |
| بعد خمسة سنوات | - | - | - | - | 39,359,982 | 39,359,982 |
| بعد ستة سنوات | - | - | - | - | 39,359,982 | 39,359,982 |
| بعد سبعة سنوات | - | - | - | - | 39,359,982 | 39,359,982 |
| بعد ثمانية سنوات | - | - | - | - | 39,359,982 | 39,359,982 |
| بعد تسعة سنوات | - | - | - | - | 39,359,982 | 39,359,982 |
| إجمالي المطالبات التراكمية المدفوعة | 1,803,493 | 1,185,662 | 1,610,296 | 1,534,444 | 39,359,982 | 45,493,877 |
| تأثير الخصم | - | - | - | - | - | - |
| إجمالي المطلوبات مقابل المطالبات المتكبدة | 381,463 | - | - | - | - | 381,463 |

شركة الشرق الأوسط للتأمين
(شركة مساهمة عامة محدودة)
إيضاحات حول القوائم المالية
للسنة المالية المنتهية في 31 كانون الأول 2025
(دينار أردني)

إيضاح 42- إدارة المخاطر (تابع)

2 تطور الإدعاءات

*تمثل التقديرات الادعاءات المبلغة وغير المبلغة
المطالبات القصوى= المطالبات تحت التسوية+ المطالبات المدفوعة+ المطالبات التي وقعت ولم تبلغ

| التأمين الإلزامي – مركبات | 2025 | 2024 | 2023 | 2022 | ما قبل | المجموع |
|--|------------|------------|-----------|-----------|------------|------------|
| تقديرات إجمالي المطالبات القصوى غير المخصوصة* | | | | | | |
| كما في سنة الحادث | 11,915,804 | 10,529,321 | 8,998,093 | 7,685,930 | 60,070,282 | 99,199,430 |
| بعد سنة | - | 12,404,594 | 9,193,276 | 7,815,979 | 60,230,032 | 89,643,881 |
| بعد سنتين | - | - | 9,637,967 | 7,877,114 | 60,333,489 | 77,848,569 |
| بعد ثلاث سنوات | - | - | - | 7,956,013 | 60,414,806 | 68,370,818 |
| بعد أربع سنوات | - | - | - | - | 59,464,784 | 59,464,784 |
| بعد خمسة سنوات | - | - | - | - | 58,872,162 | 58,872,162 |
| بعد ستة سنوات | - | - | - | - | 58,408,259 | 58,408,259 |
| بعد سبعة سنوات | - | - | - | - | 58,135,530 | 58,135,530 |
| بعد ثمانية سنوات | - | - | - | - | 58,114,560 | 58,114,560 |
| بعد تسعة سنوات | - | - | - | - | 58,093,014 | 58,093,014 |
| إجمالي المطالبات التراكمية المدفوعة | 7,637,218 | 10,355,425 | 8,650,318 | 7,273,319 | 54,868,058 | 88,784,338 |
| تأثير الخصم | - | 173,581 | 89,315 | 75,816 | 226,443 | 565,155 |
| إجمالي المطلوبات مقابل المطالبات المتكيدة | 4,278,586 | 1,875,588 | 898,334 | 606,877 | 2,998,513 | 10,657,898 |

*تمثل التقديرات الادعاءات المبلغة وغير المبلغة
المطالبات القصوى= المطالبات تحت التسوية+ المطالبات المدفوعة+ المطالبات التي وقعت ولم تبلغ

| التأمين الشامل – مركبات | 2025 | 2024 | 2023 | 2022 | ما قبل | المجموع |
|--|-----------|-----------|-----------|-----------|------------|------------|
| تقديرات إجمالي المطالبات القصوى غير المخصوصة* | | | | | | |
| كما في سنة الحادث | 5,593,313 | 3,374,960 | 3,197,351 | 3,596,630 | 57,966,316 | 73,728,570 |
| بعد سنة | - | 4,040,652 | 3,358,842 | 3,278,254 | 57,685,543 | 68,363,290 |
| بعد سنتين | - | - | 3,367,635 | 3,067,367 | 57,480,918 | 63,915,921 |
| بعد ثلاث سنوات | - | - | - | 3,019,633 | 57,444,400 | 60,464,033 |
| بعد أربع سنوات | - | - | - | - | 54,424,767 | 54,424,767 |
| بعد خمسة سنوات | - | - | - | - | 54,424,767 | 54,424,767 |
| بعد ستة سنوات | - | - | - | - | 54,424,767 | 54,424,767 |
| بعد سبعة سنوات | - | - | - | - | 54,424,767 | 54,424,767 |
| بعد ثمانية سنوات | - | - | - | - | 54,424,767 | 54,424,767 |
| بعد تسعة سنوات | - | - | - | - | 53,922,854 | 53,922,854 |
| إجمالي المطالبات التراكمية المدفوعة | 3,874,309 | 3,374,960 | 2,815,836 | 2,558,959 | 51,961,973 | 64,662,537 |
| تأثير الخصم | - | 16,820 | 30,517 | 29,548 | 73,542 | 150,427 |
| إجمالي المطلوبات مقابل المطالبات المتكيدة | 1,719,004 | 648,872 | 521,282 | 354,626 | 1,887,339 | 5,131,123 |

شركة الشرق الأوسط للتأمين
(شركة مساهمة عامة محدودة)
إيضاحات حول القوائم المالية
للسنة المالية المنتهية في 31 كانون الأول 2025
(دينار أردني)

إيضاح 42- إدارة المخاطر (تابع)

2 تطور الإذاعات

*تمثل التقديرات الإذاعات المبلغة وغير المبلغة
المطالبات القصوى = المطالبات تحت التسوية + المطالبات المدفوعة + المطالبات التي وقعت ولم تبلغ

| المجموع | ما قبل | 2022 | 2023 | 2024 | 2025 | التأمين التكميلي – مركبات |
|-----------|-----------|--------|--------|---------|---------|--|
| | | | | | | تقديرات إجمالي المطالبات القصوى غير المخصوصة* |
| 2,320,715 | 1,692,976 | 71,206 | 63,139 | 124,168 | 369,226 | كما في سنة الحادث |
| 1,942,452 | 1,699,883 | 55,436 | 62,219 | 124,914 | - | بعد سنة |
| 1,837,064 | 1,713,122 | 61,523 | 62,419 | - | - | بعد سنتين |
| 1,783,002 | 1,721,479 | 61,523 | - | - | - | بعد ثلاث سنوات |
| 1,721,479 | 1,721,479 | - | - | - | - | بعد أربع سنوات |
| 1,721,479 | 1,721,479 | - | - | - | - | بعد خمسة سنوات |
| 1,721,479 | 1,721,479 | - | - | - | - | بعد ستة سنوات |
| 1,721,479 | 1,721,479 | - | - | - | - | بعد سبعة سنوات |
| 1,721,479 | 1,721,479 | - | - | - | - | بعد ثمانية سنوات |
| 1,721,479 | 1,721,479 | - | - | - | - | بعد تسعة سنوات |
| 2,147,518 | 1,613,045 | 59,038 | 56,922 | 120,263 | 298,249 | إجمالي المطالبات التراكمية المدفوعة |
| 2,876 | 1,562 | 683 | 458 | 173 | - | تأثير الخصم |
| 189,167 | 106,872 | 1,802 | 5,039 | 4,477 | 70,977 | إجمالي المطلوبات مقابل المطالبات المتكبدة |

*تمثل التقديرات الإذاعات المبلغة وغير المبلغة
المطالبات القصوى = المطالبات تحت التسوية + المطالبات المدفوعة + المطالبات التي وقعت ولم تبلغ

| المجموع | ما قبل | 2022 | 2023 | 2024 | 2025 | تأمين الحدود والبطاقة البرتقالية – مركبات |
|-----------|-----------|---------|---------|---------|---------|--|
| | | | | | | تقديرات إجمالي المطالبات القصوى غير المخصوصة* |
| 4,340,832 | 2,998,837 | 170,076 | 209,666 | 337,953 | 624,299 | كما في سنة الحادث |
| 3,638,974 | 2,998,837 | 161,962 | 201,380 | 276,795 | - | بعد سنة |
| 3,314,209 | 2,998,837 | 162,156 | 153,216 | - | - | بعد سنتين |
| 3,160,993 | 2,998,837 | 162,156 | - | - | - | بعد ثلاث سنوات |
| 2,711,709 | 2,711,709 | - | - | - | - | بعد أربع سنوات |
| 2,711,709 | 2,711,709 | - | - | - | - | بعد خمسة سنوات |
| 2,711,709 | 2,711,709 | - | - | - | - | بعد ستة سنوات |
| 2,711,709 | 2,711,709 | - | - | - | - | بعد سبعة سنوات |
| 2,711,709 | 2,711,709 | - | - | - | - | بعد ثمانية سنوات |
| 2,711,709 | 2,711,709 | - | - | - | - | بعد تسعة سنوات |
| 3,485,381 | 2,468,758 | 137,043 | 135,083 | 255,567 | 488,931 | إجمالي المطالبات التراكمية المدفوعة |
| 4,869 | 2,953 | 824 | 759 | 333 | - | تأثير الخصم |
| 437,926 | 239,999 | 24,289 | 17,374 | 20,896 | 135,368 | إجمالي المطلوبات مقابل المطالبات المتكبدة |

شركة الشرق الأوسط للتأمين
(شركة مساهمة عامة محدودة)
إيضاحات حول القوائم المالية
للسنة المالية المنتهية في 31 كانون الأول 2025
(دينار أردني)

إيضاح 42- إدارة المخاطر (تابع)

2 تطور الإذاعات

*تمثل التقديرات الادعاءات المبلغة وغير المبلغة
المطالبات القصوى = المطالبات تحت التسوية + المطالبات المدفوعة + المطالبات التي وقعت ولم تبلغ

| المجموع | ما قبل | 2022 | 2023 | 2024 | 2025 | تأمين الحافلات – مركبات |
|-----------|-----------|---------|---------|---------|---------|---|
| | | | | | | تقديرات إجمالي المطالبات القصوى غير المخصصة* |
| 4,887,715 | 3,359,275 | 355,251 | 185,932 | 388,887 | 598,371 | كما في سنة الحادث |
| 4,098,617 | 3,327,832 | 349,762 | 175,933 | 245,090 | - | بعد سنة |
| 3,851,340 | 3,309,908 | 350,595 | 190,836 | - | - | بعد سنتين |
| 3,645,379 | 3,288,660 | 356,719 | - | - | - | بعد ثلاث سنوات |
| 3,123,414 | 3,123,414 | - | - | - | - | بعد أربع سنوات |
| 3,123,414 | 3,123,414 | - | - | - | - | بعد خمسة سنوات |
| 3,123,414 | 3,123,414 | - | - | - | - | بعد ستة سنوات |
| 3,123,414 | 3,123,414 | - | - | - | - | بعد سبعة سنوات |
| 3,123,414 | 3,123,414 | - | - | - | - | بعد ثمانية سنوات |
| 2,957,616 | 2,957,616 | - | - | - | - | بعد تسعة سنوات |
| 3,829,910 | 2,779,342 | 242,479 | 148,695 | 195,139 | 464,256 | إجمالي المطالبات التراكمية المدفوعة |
| 5,628 | 3,598 | 1,315 | 618 | 97 | - | تأثير الخصم |
| 513,094 | 174,676 | 112,925 | 41,524 | 49,854 | 134,115 | إجمالي المطلوبات مقابل المطالبات المتكبدة |

*تمثل التقديرات الادعاءات المبلغة وغير المبلغة
المطالبات القصوى = المطالبات تحت التسوية + المطالبات المدفوعة + المطالبات التي وقعت ولم تبلغ

شركة الشرق الأوسط للتأمين
(شركة مساهمة عامة محدودة)
إيضاحات حول القوائم المالية
للسنة المالية المنتهية في 31 كانون الأول 2025
(دينار أردني)

إيضاح 42- إدارة المخاطر (تابع)

2 تطور الإذاعات

يعرض الجداول أدناه معلومات عن صافي تطور المطالبات قبل 10 سنوات من فترة التقرير. تتوافق المطالبات المتكبدة المعروضة في الجدول مع صافي القيمة الدفترية لمجموعات عقود التأمين:
(يتم مراعاة الحد الأدنى من محافظ عقود التأمين المتعلقة بالفروع وفق التشريعات النافذة بهذا الخصوص).

| التأمين الهندسي | 2025 | 2024 | 2023 | 2022 | ما قبل | المجموع |
|---|-------|-------|----------|------|---------|---------|
| تقديرات صافي المطالبات القصوى غير المخصومة * | | | | | | |
| كما في سنة الحادث | 2,257 | 1,254 | 1,266 | 427 | 106,262 | 111,467 |
| بعد سنه | | 1,336 | 2,055 | 427 | 106,262 | 110,081 |
| بعد سنتين | - | - | 9,848 | 427 | 106,262 | 116,537 |
| بعد ثلاث سنوات | - | - | - | 427 | 106,262 | 106,689 |
| بعد أربع سنوات | - | - | - | - | 105,105 | 105,105 |
| بعد خمسة سنوات | - | - | - | - | 105,105 | 105,105 |
| بعد ستة سنوات | - | - | - | - | 105,115 | 105,115 |
| بعد سبعة سنوات | - | - | - | - | 104,894 | 104,894 |
| بعد ثمانية سنوات | - | - | - | - | 104,597 | 104,597 |
| بعد تسعة سنوات | - | - | - | - | 187,001 | 187,001 |
| صافي المطالبات التراكمية المدفوعة | 2,230 | 1,144 | 9,848.14 | 127 | 179,448 | 192,797 |
| تأثير الخصم | - | - | - | - | - | - |
| صافي المطلوبات مقابل المطالبات المتكبدة | 27 | 192 | - | 300 | 7,554 | 8,073 |

*تمثل التقديرات الادعاءات المبلغة وغير المبلغة
المطالبات القصوى = المطالبات تحت التسوية + المطالبات المدفوعة + المطالبات التي وقعت ولم تبلغ

| تأمين البحري والنقل | 2025 | 2024 | 2023 | 2022 | ما قبل | المجموع |
|---|---------|---------|---------|---------|------------|------------|
| تقديرات صافي المطالبات القصوى غير المخصومة * | | | | | | |
| كما في سنة الحادث | 100,534 | 31,722 | 27,773 | 43,860 | 12,771,204 | 12,975,092 |
| بعد سنه | - | 107,427 | 130,910 | 43,860 | 12,883,684 | 13,165,881 |
| بعد سنتين | - | - | 77,764 | 43,859 | 13,191,795 | 13,313,418 |
| بعد ثلاث سنوات | - | - | - | 105,645 | 13,135,344 | 13,240,989 |
| بعد أربع سنوات | - | - | - | - | 13,838,808 | 13,838,808 |
| بعد خمسة سنوات | - | - | - | - | 13,322,824 | 13,322,824 |
| بعد ستة سنوات | - | - | - | - | 13,793,766 | 13,793,766 |
| بعد سبعة سنوات | - | - | - | - | 13,056,332 | 13,056,332 |
| بعد ثمانية سنوات | - | - | - | - | 12,690,158 | 12,690,158 |
| بعد تسعة سنوات | - | - | - | - | 12,183,720 | 12,183,720 |
| صافي المطالبات التراكمية المدفوعة | 63,906 | 30,360 | 77,641 | 105,030 | 11,596,911 | 11,873,848 |
| تأثير الخصم | - | - | - | - | - | - |
| صافي المطلوبات مقابل المطالبات المتكبدة | 36,628 | 77,067 | 124 | 615 | 586,809 | 701,243 |

شركة الشرق الأوسط للتأمين
(شركة مساهمة عامة محدودة)
إيضاحات حول القوائم المالية
للسنة المالية المنتهية في 31 كانون الأول 2025
(دينار أردني)

إيضاح 42- إدارة المخاطر (تابع)

2 تطور الإذاعات

*تمثل التقديرات الادعاءات المبلغة وغير المبلغة
المطالبات القصوى = المطالبات تحت التسوية + المطالبات المدفوعة + المطالبات التي وقعت ولم تبلغ

| تأمين الحريق | 2025 | 2024 | 2023 | 2022 | ما قبل | المجموع |
|---|-------|--------|--------|-------|---------|---------|
| تقديرات صافي المطالبات القصوى غير المخصصة * | | | | | | |
| كما في سنة الحادث | 1,235 | 876 | 20,650 | 4,844 | 206,071 | 233,676 |
| بعد سنة | - | 40,715 | 21,709 | 4,951 | 217,965 | 285,341 |
| بعد سنتين | - | - | 42,522 | 4,951 | 218,357 | 265,830 |
| بعد ثلاث سنوات | - | - | - | 4,996 | 224,326 | 229,322 |
| بعد أربع سنوات | - | - | - | - | 224,326 | 224,326 |
| بعد خمسة سنوات | - | - | - | - | 224,326 | 224,326 |
| بعد ستة سنوات | - | - | - | - | 224,326 | 224,326 |
| بعد سبعة سنوات | - | - | - | - | 224,326 | 224,326 |
| بعد ثمانية سنوات | - | - | - | - | 224,326 | 224,326 |
| بعد تسعة سنوات | - | - | - | - | 224,326 | 224,326 |
| صافي المطالبات التراكمية المدفوعة | 432 | 583 | 21,478 | 3,089 | 172,450 | 198,031 |
| تأثير الخصم | - | - | - | - | - | - |
| صافي المطالبات مقابل المطالبات المتكبدة | 803 | 40,133 | 21,044 | 1,907 | 51,876 | 115,763 |

*تمثل التقديرات الادعاءات المبلغة وغير المبلغة
المطالبات القصوى = المطالبات تحت التسوية + المطالبات المدفوعة + المطالبات التي وقعت ولم تبلغ

| تأمين المسؤولية | 2025 | 2024 | 2023 | 2022 | ما قبل | المجموع |
|---|------|------|------|-------|--------|---------|
| تقديرات صافي المطالبات القصوى غير المخصصة * | | | | | | |
| كما في سنة الحادث | 18 | 149 | 214 | 8,049 | 2,480 | 10,910 |
| بعد سنة | - | 271 | 326 | 8,095 | 2,480 | 11,171 |
| بعد سنتين | - | - | 330 | 8,084 | 2,655 | 11,069 |
| بعد ثلاث سنوات | - | - | - | 8,102 | 2,767 | 10,869 |
| بعد أربع سنوات | - | - | - | - | 3,294 | 3,294 |
| بعد خمسة سنوات | - | - | - | - | 3,554 | 3,554 |
| بعد ستة سنوات | - | - | - | - | 3,743 | 3,743 |
| بعد سبعة سنوات | - | - | - | - | 3,952 | 3,952 |
| بعد ثمانية سنوات | - | - | - | - | 4,136 | 4,136 |
| بعد تسعة سنوات | - | - | - | - | 5,088 | 5,088 |
| صافي المطالبات التراكمية المدفوعة | 4 | 12 | 20 | 619 | 2,572 | 3,227 |
| تأثير الخصم | - | - | - | - | - | - |
| صافي المطالبات مقابل المطالبات المتكبدة | 14 | 258 | 310 | 7,483 | 2,516 | 10,581 |

شركة الشرق الأوسط للتأمين
(شركة مساهمة عامة محدودة)
إيضاحات حول القوائم المالية
للسنة المالية المنتهية في 31 كانون الأول 2025
(دينار أردني)

إيضاح 42- إدارة المخاطر (تابع)

2 تطور الادعاءات

*تمثل التقديرات الادعاءات المبلغة وغير المبلغة
المطالبات القصوى = المطالبات تحت التسوية + المطالبات المدفوعة + المطالبات التي وقعت ولم تبلغ

| تأمين الطيران | 2025 | 2024 | 2023 | 2022 | ما قبل | المجموع |
|---|------|------|------|------|--------|---------|
| تقديرات صافي المطالبات القصوى غير المخصومة * | | | | | | |
| كما في سنة الحادث | - | - | - | - | - | - |
| بعد سنة | - | - | - | - | - | - |
| بعد سنتين | - | - | - | - | - | - |
| بعد ثلاث سنوات | - | - | - | - | - | - |
| بعد أربع سنوات | - | - | - | - | - | - |
| بعد خمسة سنوات | - | - | - | - | - | - |
| بعد ستة سنوات | - | - | - | - | - | - |
| بعد سبعة سنوات | - | - | - | - | - | - |
| بعد ثمانية سنوات | - | - | - | - | - | - |
| بعد تسعة سنوات | - | - | - | - | - | - |
| صافي المطالبات التراكمية المدفوعة | - | - | - | - | - | - |
| تأثير الخصم | - | - | - | - | - | - |
| صافي المطلوبات مقابل المطالبات المتكبدة | - | - | - | - | - | - |

*تمثل التقديرات الادعاءات المبلغة وغير المبلغة
المطالبات القصوى = المطالبات تحت التسوية + المطالبات المدفوعة + المطالبات التي وقعت ولم تبلغ

| التأمينات الأخرى | 2025 | 2024 | 2023 | 2022 | ما قبل | المجموع |
|---|------|------|------|------|--------|---------|
| تقديرات صافي المطالبات القصوى غير المخصومة * | | | | | | |
| كما في سنة الحادث | 630 | 402 | 316 | 121 | 65,115 | 66,583 |
| بعد سنة | - | 402 | 316 | 57 | 56,970 | 57,745 |
| بعد سنتين | - | - | 113 | 57 | 58,721 | 58,892 |
| بعد ثلاث سنوات | - | - | - | 60 | 58,777 | 58,837 |
| بعد أربع سنوات | - | - | - | - | 58,777 | 58,777 |
| بعد خمسة سنوات | - | - | - | - | 58,777 | 58,777 |
| بعد ستة سنوات | - | - | - | - | 58,777 | 58,777 |
| بعد سبعة سنوات | - | - | - | - | 58,777 | 58,777 |
| بعد ثمانية سنوات | - | - | - | - | 58,777 | 58,777 |
| بعد تسعة سنوات | - | - | - | - | 47,007 | 47,007 |
| صافي المطالبات التراكمية المدفوعة | 630 | 402 | 113 | - | 35,152 | 36,296 |
| تأثير الخصم | - | - | - | - | - | - |
| صافي المطلوبات مقابل المطالبات المتكبدة | - | - | - | 60 | 11,855 | 11,915 |

شركة الشرق الأوسط للتأمين
(شركة مساهمة عامة محدودة)
إيضاحات حول القوائم المالية
للسنة المالية المنتهية في 31 كانون الأول 2025
(دينار أردني)

إيضاح 42- إدارة المخاطر (تابع)

2 تطور الإذاعات

*تمثل التقديرات الإذاعات المبلغة وغير المبلغة
المطالبات القصوى = المطالبات تحت التسوية + المطالبات المدفوعة + المطالبات التي وقعت ولم تبلغ

| المجموع | ما قبل | 2022 | 2023 | 2024 | 2025 | تأمين الحياة فردي |
|-----------|-----------|---------|---------|---------|---------|--|
| | | | | | | تقديرات صافي المطالبات القصوى غير المخصصة * |
| 5,175,313 | 2,449,275 | 635,993 | 781,377 | 530,835 | 777,833 | كما في سنة الحادث |
| 4,397,480 | 2,449,275 | 635,993 | 781,377 | 530,835 | - | بعد سنة |
| 3,866,644 | 2,449,275 | 635,993 | 781,377 | - | - | بعد سنتين |
| 3,964,437 | 3,328,444 | 635,993 | - | - | - | بعد ثلاث سنوات |
| 3,328,444 | 3,328,444 | - | - | - | - | بعد أربع سنوات |
| 3,328,444 | 3,328,444 | - | - | - | - | بعد خمسة سنوات |
| 3,328,444 | 3,328,444 | - | - | - | - | بعد ستة سنوات |
| 3,328,444 | 3,328,444 | - | - | - | - | بعد سبعة سنوات |
| 3,328,444 | 3,328,444 | - | - | - | - | بعد ثمانية سنوات |
| 3,328,444 | 3,328,444 | - | - | - | - | بعد تسعة سنوات |
| 5,203,797 | 2,767,841 | 542,343 | 735,687 | 471,408 | 686,519 | صافي المطالبات التراكمية المدفوعة |
| - | - | - | - | - | - | تأثير الخصم |
| 850,685 | 560,603 | 93,650 | 45,689 | 59,428 | 91,315 | صافي المطلوبات مقابل المطالبات المتكبدة |

*تمثل التقديرات الإذاعات المبلغة وغير المبلغة
المطالبات القصوى = المطالبات تحت التسوية + المطالبات المدفوعة + المطالبات التي وقعت ولم تبلغ

| المجموع | ما قبل | 2022 | 2023 | 2024 | 2025 | تأمين الحياة جماعي |
|---------|---------|--------|--------|--------|-------|--|
| | | | | | | تقديرات صافي المطالبات القصوى غير المخصصة * |
| 492,967 | 336,576 | 69,862 | 40,756 | 42,128 | 3,646 | كما في سنة الحادث |
| 493,474 | 336,576 | 69,862 | 44,908 | 42,128 | - | بعد سنة |
| 451,346 | 336,576 | 69,862 | 44,908 | - | - | بعد سنتين |
| 406,438 | 336,576 | 69,862 | - | - | - | بعد ثلاث سنوات |
| 336,576 | 336,576 | - | - | - | - | بعد أربع سنوات |
| 336,576 | 336,576 | - | - | - | - | بعد خمسة سنوات |
| 353,641 | 353,641 | - | - | - | - | بعد ستة سنوات |
| 357,225 | 357,225 | - | - | - | - | بعد سبعة سنوات |
| 358,015 | 358,015 | - | - | - | - | بعد ثمانية سنوات |
| 366,003 | 366,003 | - | - | - | - | بعد تسعة سنوات |
| 454,026 | 324,658 | 43,602 | 42,018 | 42,128 | 1,620 | صافي المطالبات التراكمية المدفوعة |
| - | - | - | - | - | - | تأثير الخصم |
| 72,521 | 41,345 | 26,260 | 2,891 | - | 2,025 | صافي المطلوبات مقابل المطالبات المتكبدة |

شركة الشرق الأوسط للتأمين
(شركة مساهمة عامة محدودة)
إيضاحات حول القوائم المالية
للسنة المالية المنتهية في 31 كانون الأول 2025
(دينار أردني)

إيضاح 42- إدارة المخاطر (تابع)

2 تطور الادعاءات

*تمثل التقديرات الادعاءات المبلغة وغير المبلغة

المطالبات القصوى = المطالبات تحت التسوية + المطالبات المدفوعة + المطالبات التي وقعت ولم تبلغ

| المجموع | ما قبل | 2022 | 2023 | 2024 | 2025 | التأمين الطبي – فردي |
|-----------|-----------|---------|---------|---------|----------------|---|
| | | | | | | تقديرات صافي المطالبات القصوى غير المخصوصة * |
| 6,416,553 | 5,681,669 | 176,899 | 197,644 | 146,325 | 214,016 | كما في سنة الحادث |
| 6,202,537 | 5,681,669 | 176,899 | 197,644 | 146,325 | - | بعد سنه |
| 6,056,212 | 5,681,669 | 176,899 | 197,644 | - | - | بعد سنتين |
| 5,858,568 | 5,681,669 | 176,899 | - | - | - | بعد ثلاث سنوات |
| 5,681,669 | 5,681,669 | - | - | - | - | بعد أربع سنوات |
| 5,681,669 | 5,681,669 | - | - | - | - | بعد خمسة سنوات |
| 5,681,669 | 5,681,669 | - | - | - | - | بعد ستة سنوات |
| 5,681,669 | 5,681,669 | - | - | - | - | بعد سبعة سنوات |
| 5,681,669 | 5,681,669 | - | - | - | - | بعد ثمانية سنوات |
| 5,681,669 | 5,681,669 | - | - | - | - | بعد تسعة سنوات |
| 6,365,368 | 5,681,669 | 176,899 | 197,644 | 146,325 | 162,831 | صافي المطالبات التراكمية المدفوعة |
| - | - | - | - | - | - | تأثير الخصم |
| 51,185 | - | - | - | - | 51,185 | صافي المطلوبات مقابل المطالبات المتكبدة |

*تمثل التقديرات الادعاءات المبلغة وغير المبلغة

المطالبات القصوى = المطالبات تحت التسوية + المطالبات المدفوعة + المطالبات التي وقعت ولم تبلغ

| المجموع | ما قبل | 2022 | 2023 | 2024 | 2025 | التأمين الطبي – جماعي |
|------------|------------|---------|---------|---------|------------------|---|
| | | | | | | تقديرات صافي المطالبات القصوى غير المخصوصة * |
| 22,504,402 | 18,644,876 | 906,591 | 977,649 | 692,751 | 1,282,535 | كما في سنة الحادث |
| 21,221,867 | 18,644,876 | 906,591 | 977,649 | 692,751 | - | بعد سنه |
| 20,529,117 | 18,644,876 | 906,591 | 977,649 | - | - | بعد سنتين |
| 19,551,467 | 18,644,876 | 906,591 | - | - | - | بعد ثلاث سنوات |
| 18,644,876 | 18,644,876 | - | - | - | - | بعد أربع سنوات |
| 18,644,876 | 18,644,876 | - | - | - | - | بعد خمسة سنوات |
| 18,644,876 | 18,644,876 | - | - | - | - | بعد ستة سنوات |
| 18,644,876 | 18,644,876 | - | - | - | - | بعد سبعة سنوات |
| 18,644,876 | 18,644,876 | - | - | - | - | بعد ثمانية سنوات |
| 18,644,876 | 18,644,876 | - | - | - | - | بعد تسعة سنوات |
| 22,302,089 | 18,644,876 | 906,591 | 977,649 | 692,751 | 1,080,222 | صافي المطالبات التراكمية المدفوعة |
| - | - | - | - | - | - | تأثير الخصم |
| 202,312 | - | - | - | - | 202,312 | صافي المطلوبات مقابل المطالبات المتكبدة |

شركة الشرق الأوسط للتأمين
(شركة مساهمة عامة محدودة)
إيضاحات حول القوائم المالية
للسنة المالية المنتهية في 31 كانون الأول 2025
(دينار أردني)

إيضاح 42- إدارة المخاطر (تابع)

2 تطور الادعاءات

*تمثل التقديرات الادعاءات المبلغة وغير المبلغة
المطالبات القصوى = المطالبات تحت التسوية + المطالبات المدفوعة + المطالبات التي وقعت ولم تبلغ

| التأمين الازامي – مركبات | 2025 | 2024 | 2023 | 2022 | ما قبل | المجموع |
|---|------------|------------|-----------|-----------|------------|------------|
| <u>تقديرات صافي المطالبات القصوى غير المخصوصة *</u> | | | | | | |
| كما في سنة الحادث | 11,915,804 | 10,529,321 | 8,998,093 | 7,685,930 | 60,070,282 | 99,199,430 |
| بعد سنة | - | 12,404,594 | 9,193,276 | 7,815,979 | 60,230,032 | 89,643,881 |
| بعد سنتين | - | - | 9,637,967 | 7,877,114 | 60,333,489 | 77,848,569 |
| بعد ثلاث سنوات | - | - | - | 7,956,013 | 60,414,806 | 68,370,818 |
| بعد أربع سنوات | - | - | - | - | 59,464,784 | 59,464,784 |
| بعد خمسة سنوات | - | - | - | - | 58,872,162 | 58,872,162 |
| بعد ستة سنوات | - | - | - | - | 58,408,259 | 58,408,259 |
| بعد سبعة سنوات | - | - | - | - | 58,135,530 | 58,135,530 |
| بعد ثمانية سنوات | - | - | - | - | 58,114,560 | 58,114,560 |
| بعد تسعة سنوات | - | - | - | - | 58,093,014 | 58,093,014 |
| صافي المطالبات التراكمية المدفوعة | 7,637,218 | 10,355,425 | 8,650,318 | 7,273,319 | 54,868,058 | 88,784,338 |
| تأثير الخصم | - | 173,581 | 89,315 | 75,816 | 226,443 | 565,155 |
| صافي المطلوبات مقابل المطالبات المتكبدة | 4,278,586 | 1,875,588 | 898,334 | 606,877 | 2,998,513 | 10,657,898 |

*تمثل التقديرات الادعاءات المبلغة وغير المبلغة
المطالبات القصوى = المطالبات تحت التسوية + المطالبات المدفوعة + المطالبات التي وقعت ولم تبلغ

| التأمين الشامل – مركبات | 2025 | 2024 | 2023 | 2022 | ما قبل | المجموع |
|---|-----------|-----------|-----------|-----------|------------|------------|
| <u>تقديرات صافي المطالبات القصوى غير المخصوصة *</u> | | | | | | |
| كما في سنة الحادث | 2,622,316 | 1,582,285 | 1,499,016 | 1,686,210 | 27,176,385 | 34,566,213 |
| بعد سنة | - | 1,894,381 | 1,574,728 | 1,536,946 | 27,044,750 | 32,050,805 |
| بعد سنتين | - | - | 1,578,851 | 1,438,076 | 26,948,816 | 29,965,742 |
| بعد ثلاث سنوات | - | - | - | 1,415,696 | 26,931,695 | 28,347,391 |
| بعد أربع سنوات | - | - | - | - | 25,515,998 | 25,515,998 |
| بعد خمسة سنوات | - | - | - | - | 25,515,998 | 25,515,998 |
| بعد ستة سنوات | - | - | - | - | 25,515,998 | 25,515,998 |
| بعد سبعة سنوات | - | - | - | - | 25,515,998 | 25,515,998 |
| بعد ثمانية سنوات | - | - | - | - | 25,515,998 | 25,515,998 |
| بعد تسعة سنوات | - | - | - | - | 25,280,686 | 25,280,686 |
| صافي المطالبات التراكمية المدفوعة | 1,816,395 | 1,582,285 | 1,320,150 | 1,235,584 | 24,361,365 | 30,315,779 |
| تأثير الخصم | - | 11,646 | 21,130 | 20,459 | 50,920 | 104,155 |
| صافي المطلوبات مقابل المطالبات المتكبدة | 805,922 | 300,451 | 237,570 | 159,653 | 868,401 | 2,371,997 |

شركة الشرق الأوسط للتأمين
(شركة مساهمة عامة محدودة)
إيضاحات حول القوائم المالية
للسنة المالية المنتهية في 31 كانون الأول 2025
(دينار أردني)

إيضاح 42- إدارة المخاطر (تابع)
2 تطور الإذاعات

*تمثل التقديرات الإذاعات المبلغة وغير المبلغة
المطالبات القصوى= المطالبات تحت التسوية+ المطالبات المدفوعة+ المطالبات التي وقعت ولم تبلغ

| المجموع | ما قبل | 2022 | 2023 | 2024 | 2025 | التأمين التكميلي - مركبات |
|-----------|-----------|--------|--------|--------|----------------|---|
| | | | | | | تقديرات صافي المطالبات القصوى غير المخصوصة * |
| 1,500,483 | 1,094,611 | 46,039 | 40,823 | 80,282 | 238,727 | كما في سنة الحادث |
| 1,255,913 | 1,099,077 | 35,843 | 40,228 | 80,764 | - | بعد سنة |
| 1,187,773 | 1,107,637 | 39,778 | 40,358 | - | - | بعد سنتين |
| 1,152,819 | 1,113,040 | 39,778 | - | - | - | بعد ثلاث سنوات |
| 1,113,040 | 1,113,040 | - | - | - | - | بعد أربع سنوات |
| 1,113,040 | 1,113,040 | - | - | - | - | بعد خمسة سنوات |
| 1,113,040 | 1,113,040 | - | - | - | - | بعد ستة سنوات |
| 1,113,040 | 1,113,040 | - | - | - | - | بعد سبعة سنوات |
| 1,113,040 | 1,113,040 | - | - | - | - | بعد ثمانية سنوات |
| 1,113,040 | 1,113,040 | - | - | - | - | بعد تسعة سنوات |
| 1,388,501 | 1,042,931 | 38,172 | 36,804 | 77,758 | 192,836 | صافي المطالبات التراكمية المدفوعة |
| 1,287 | 699 | 306 | 205 | 77 | - | تأثير الخصم |
| 122,880 | 69,410 | 1,301 | 3,349 | 2,929 | 45,891 | صافي المطالبات مقابل المطالبات المتكبدة |

*تمثل التقديرات الإذاعات المبلغة وغير المبلغة
المطالبات القصوى= المطالبات تحت التسوية+ المطالبات المدفوعة+ المطالبات التي وقعت ولم تبلغ

| المجموع | ما قبل | 2022 | 2023 | 2024 | 2025 | تأمين الحدود والبطاقة البرتقالية - مركبات |
|-----------|-----------|---------|---------|---------|----------------|---|
| | | | | | | تقديرات صافي المطالبات القصوى غير المخصوصة * |
| 4,340,832 | 2,998,837 | 170,076 | 209,666 | 337,953 | 624,299 | كما في سنة الحادث |
| 3,638,974 | 2,998,837 | 161,962 | 201,380 | 276,795 | - | بعد سنة |
| 3,314,209 | 2,998,837 | 162,156 | 153,216 | - | - | بعد سنتين |
| 3,160,993 | 2,998,837 | 162,156 | - | - | - | بعد ثلاث سنوات |
| 2,711,709 | 2,711,709 | - | - | - | - | بعد أربع سنوات |
| 2,711,709 | 2,711,709 | - | - | - | - | بعد خمسة سنوات |
| 2,711,709 | 2,711,709 | - | - | - | - | بعد ستة سنوات |
| 2,711,709 | 2,711,709 | - | - | - | - | بعد سبعة سنوات |
| 2,711,709 | 2,711,709 | - | - | - | - | بعد ثمانية سنوات |
| 2,711,709 | 2,711,709 | - | - | - | - | بعد تسعة سنوات |
| 3,485,381 | 2,468,758 | 137,043 | 135,083 | 255,567 | 488,931 | صافي المطالبات التراكمية المدفوعة |
| - | - | - | - | - | - | تأثير الخصم |
| 442,795 | 242,952 | 25,113 | 18,133 | 21,229 | 135,368 | صافي المطالبات مقابل المطالبات المتكبدة |

شركة الشرق الأوسط للتأمين
(شركة مساهمة عامة محدودة)
إيضاحات حول القوائم المالية
للسنة المالية المنتهية في 31 كانون الأول 2025
(دينار أردني)

إيضاح 42- إدارة المخاطر (تابع)

2 تطور الادعاءات

*تمثل التقديرات الادعاءات المبلغة وغير المبلغة

المطالبات القصوى = المطالبات تحت التسوية + المطالبات المدفوعة + المطالبات التي وقعت ولم تبلغ

| المجموع | ما قبل | 2022 | 2023 | 2024 | 2025 | تأمين الحافلات - مركبات |
|-----------|-----------|---------|---------|---------|----------------|---|
| | | | | | | <u>تقديرات صافي المطالبات القصوى غير المخصوصة *</u> |
| 4,887,715 | 3,359,275 | 355,251 | 185,932 | 388,887 | 598,371 | كما في سنة الحادث |
| 4,098,617 | 3,327,832 | 349,762 | 175,933 | 245,090 | - | بعد سنة |
| 3,851,340 | 3,309,908 | 350,595 | 190,836 | - | - | بعد سنتين |
| 3,645,379 | 3,288,660 | 356,719 | - | - | - | بعد ثلاث سنوات |
| 3,123,414 | 3,123,414 | - | - | - | - | بعد أربع سنوات |
| 3,123,414 | 3,123,414 | - | - | - | - | بعد خمسة سنوات |
| 3,123,414 | 3,123,414 | - | - | - | - | بعد ستة سنوات |
| 3,123,414 | 3,123,414 | - | - | - | - | بعد سبعة سنوات |
| 3,123,414 | 3,123,414 | - | - | - | - | بعد ثمانية سنوات |
| 2,957,616 | 2,957,616 | - | - | - | - | بعد تسعة سنوات |
| 3,829,910 | 2,779,342 | 242,479 | 148,695 | 195,139 | 464,256 | صافي المطالبات التراكمية المدفوعة |
| 5,628 | 3,598 | 1,315 | 618 | 97 | - | تأثير الخصم |
| 513,094 | 174,676 | 112,925 | 41,524 | 49,854 | 134,115 | صافي المطلوبات مقابل المطالبات المنكبة |

*تمثل التقديرات الادعاءات المبلغة وغير المبلغة

المطالبات القصوى = المطالبات تحت التسوية + المطالبات المدفوعة + المطالبات التي وقعت ولم تبلغ

شركة الشرق الأوسط للتأمين
(شركة مساهمة عامة محدودة)
إيضاحات حول القوائم المالية
للسنة المالية المنتهية في 31 كانون الأول 2025
(دينار أردني)

إيضاح 42- إدارة المخاطر (تابع)

3. تركيز مخاطر التأمين

على الشركة الإفصاح عن تركيز مخاطر التأمين، بما فيه وصف لكيفية تحديد الإدارة لهذا التركيز وتوضيح للصفات المشتركة لكل تركيز مثال نوع المؤمن عليه أو المنطقة الجغرافية أو العملة.

| 2024 | | 2025 | | نوع التأمين |
|------------|------------|------------|------------|--------------------------|
| اجمالي | صافي | اجمالي | صافي | |
| 20,378,302 | 17,634,051 | 21,871,520 | 18,998,247 | المركبات |
| 5,017,770 | 4,006,456 | 2,593,703 | 1,926,910 | البحري والنقل |
| 84,626 | 43,626 | 70,243 | 29,243 | الطيران |
| 7,662,345 | 621,488 | 14,954,386 | 171,017 | الحريق والتأمينات العامة |
| 1,012,861 | 252,273 | 870,557 | 176,456 | الهندسي |
| 6,971,474 | 63,105 | 7,417,372 | 42,400 | المسؤولية |
| 1,308,141 | 1,038,416 | 3,586,398 | 3,132,274 | الطبي |
| 78,517 | 37,915 | 91,945 | 49,239 | فروع أخرى |
| 5,352,826 | 1,245,446 | 5,975,336 | 1,979,246 | الحياة |
| 47,866,862 | 24,942,776 | 57,431,460 | 26,505,032 | المجموع |

تتركز الموجودات والمطلوبات طبقاً للتوزيع الجغرافي والقطاعي كما يلي:

أ. حسب المنطقة الجغرافية

| 2024 | | | | 2025 | | | | داخل المملكة دولالشرق الأوسط أوروبا آسيا * إفريقيا * أمريكا دول أخرى المجموع |
|--------------------------|--------------------------|------------|------------|--------------------------|--------------------------|------------|------------|--|
| مطلوبات إعادة التأمين | موجودات إعادة التأمين | مطلوبات | موجودات | مطلوبات إعادة التأمين | موجودات إعادة التأمين | مطلوبات | موجودات | |
| - | - | 55,495,807 | 71,991,434 | - | - | 65,112,107 | 79,198,774 | |
| - | 12,073,363 | 5,475,308 | 7,570,093 | - | 17,828,856 | 6,424,068 | 8,327,964 | |
| - | 5,868,324 | 1,908,663 | 2,358,806 | - | 8,665,813 | 2,239,395 | 2,594,956 | |
| - | 176,516 | - | - | - | 260,663 | - | - | |
| - | 10,219 | 1,059,903 | 8,764 | - | 15,090 | 1,243,563 | 9,641 | |
| - | - | - | - | - | - | - | - | |
| - | - | - | - | - | - | - | - | |
| - | 18,128,422 | 63,939,681 | 81,929,097 | - | 26,770,422 | 75,019,133 | 90,131,335 | |

* باستثناء دول الشرق الأوسط.

إيضاح 42- إدارة المخاطر (تابع)

ب. حسب القطاع

| 2024 | | | 2025 | | | |
|------------------------------|------------|-------------|------------------------------|------------|-------------|----------|
| بنود خارج بيان المركز المالي | مطلوبات | موجودات | بنود خارج بيان المركز المالي | مطلوبات | موجودات | |
| - | 3,340,088 | 1,406,003 | - | 3,918,858 | 1,642,697 | قطاع عام |
| - | - | - | - | - | - | قطاع خاص |
| - | - | - | - | - | - | شركات |
| - | 58,807,694 | 94,106,573 | - | 68,997,875 | 109,948,995 | ومؤسسات |
| - | 1,791,900 | 4,544,943 | - | 2,102,400 | 5,310,065 | أفراد |
| - | 63,939,682 | 100,057,519 | - | 75,019,133 | 116,901,757 | المجموع |

4. مخاطر إعادة التأمين

تقوم الشركة ضمن أعمالها الإعتيادية بالدخول في اتفاقيات إعادة تأمين مع أطراف أخرى. ولتقليل تعرضها لخسائر كبيرة نتيجة إعسار شركات إعادة التأمين، تقوم الشركة بتقييم الوضع المالي لشركات إعادة التأمين التي تتعامل معها ورصد تركيزات مخاطر الائتمان الناتجة عن المناطق الجغرافية والأنشطة أو المكونات الاقتصادية المماثلة لتلك الشركات. إن عقود إعادة التأمين الصادرة لا تعفي الشركة من التزاماتها اتجاه حملة بوالص التأمين، ونتيجة لذلك تبقى الشركة ملتزمة برصيد المطالبات المعاد تأمينها في حالة عدم تمكن معيدي التأمين من الوفاء بالتزاماتهم وفقاً لعقود إعادة التأمين.

5. حساسية مخاطر التأمين

تقوم شركة التأمين بالإفصاح عن حساسية مخاطر التأمين وإجراء تحليل حساسية يبين كيفية تأثر الربح أو الخسارة وحقوق الملكية في حال وجود تغير في متغير المخاطرة ذو العلاقة التي كانت ممكنة بشكل معقول بتاريخ القوائم المالية.

إعتمدت الشركة في تحليل الحساسية منهج «عامل واحد في نفس الوقت» (OAT)، لمعرفة تأثير هذا على الناتج.

علماً بأن هذا أنه نهج منطقي حيث أن أي تغيير يتم ملاحظته في الناتج سوف يكون بدون شك بسبب تغيير عامل واحد. وعلاوة على ذلك فعند تغيير عامل واحد في نفس الوقت فيمكن للمرء أن يحتفظ بالعوامل الأخرى ثابتة في قيمتها المركزية أو الأساسية. ويزيد هذا من إمكانية المقارنة بين النتائج.

لا يوجد أي تغيرات عن السنة السابقة في الأساليب والإفتراسات التي إعتمدتها الشركة في منهج تحليل الحساسية.

لا يوجد أي أحكام أو شروط لعقود التأمين لها أثر جوهري على مبلغ وتوقيت وعدم التيقن بشأن التدفقات المستقبلية للشركة.

فيما يلي جدول يوضح أثر التغير الممكن المعقول في اسعار اقساط الاكتتاب على قائمة الربح أو الخسارة وحقوق الملكية مع بقاء جميع المتغيرات الأخرى المؤثرة ثابتة.

شركة الشرق الأوسط للتأمين
(شركة مساهمة عامة محدودة)
إيضاحات حول القوائم المالية
للسنة المالية المنتهية في 31 كانون الأول 2025
(دينار أردني)

إيضاح 42- إدارة المخاطر (تابع)

9- حساسية مخاطر التأمين (تابع)

| 2025 | هامش الخدمة التعاقدية | هامش الخدمة التعاقدية | نسبة التغير | 2025 | هامش الخدمة التعاقدية | هامش الخدمة التعاقدية | نسبة التغير |
|----------|-----------------------|-----------------------|-------------|----------|-----------------------|-----------------------|------------------------|
| صافي | اجمالي | صافي | اجمالي | صافي | اجمالي | صافي | اجمالي |
| (48,463) | 20,175 | (48,463) | 20,175 | 50,290 | 35,396 | 5+ | معدل الوفيات |
| 39,853 | (24,821) | 39,853 | (24,821) | (58,671) | (40,358) | -5% | معدل الوفيات |
| - | - | - | - | - | - | 5+ | الاغتلال |
| - | - | - | - | - | - | -5% | الاغتلال |
| 39,853 | (24,821) | 39,853 | (24,821) | (58,671) | (40,358) | 5+ | طول العمر |
| (48,463) | 20,175 | (48,463) | 20,175 | 50,290 | 35,396 | -5% | طول العمر |
| 12,372 | 12,507 | 12,372 | 12,507 | 30,274 | 30,394 | 5+ | المصروفات |
| (3,516) | (3,381) | (3,516) | (3,381) | (16,395) | (16,275) | -5% | المصروفات |
| (3,627) | 17,549 | (3,627) | 17,549 | 25,351 | 26,253 | 5+ | معدل الانقضاء |
| (42,000) | (61,885) | (42,000) | (61,885) | (69,805) | (70,437) | -5% | معدل الانقضاء |
| - | - | - | - | - | - | 5+ | معدل الخسارة الإجمالية |
| - | - | - | - | - | - | -5% | معدل الخسارة الإجمالية |

شركة الشرق الأوسط للتأمين
(شركة مساهمة عامة محدودة)
إيضاحات حول القوائم المالية
للسنة المالية المنتهية في 31 كانون الأول 2025
(دينار أردني)

| إيضاح 42- إدارة المخاطر (تابع) | 5-حساسية مخاطر التأمين (تابع) | | | | | | |
|--|-------------------------------|-----------------------|-----------------------|-----------------------|-----------------------|-----------------------|-------------|
| | 2024 | | 2023 | | 2022 | | نسبة التغير |
| | هامش الخدمة التعاقدية | هامش الخدمة التعاقدية | هامش الخدمة التعاقدية | هامش الخدمة التعاقدية | هامش الخدمة التعاقدية | هامش الخدمة التعاقدية | |
| | صافي | اجمالي | صافي | اجمالي | صافي | اجمالي | |
| الاثار على حقوق الملكية الاثر على حقوق الملكية | صافي | اجمالي | صافي | اجمالي | صافي | اجمالي | |
| الاثار على حقوق الملكية الاثر على حقوق الملكية | (32,078) | (4,147) | (32,078) | (4,147) | 11,243 | 17,284 | 5+0% |
| 31,346 | 2,175 | 31,346 | 2,175 | (12,280) | (19,706) | (19,706) | -5% |
| - | - | - | - | - | - | - | 5+0% |
| - | - | - | - | - | - | - | -5% |
| 31,346 | 2,175 | 31,346 | 2,175 | (12,280) | (19,706) | (19,706) | 5+0% |
| (32,078) | (4,147) | (32,078) | (4,147) | 11,243 | 17,284 | 17,284 | -5% |
| (10,224) | (10,273) | (10,224) | (10,273) | 14,890 | 14,841 | 14,841 | 5+0% |
| 10,077 | 10,028 | 10,077 | 10,028 | (7,898) | (7,947) | (7,947) | -5% |
| 8,449 | 6,686 | 8,449 | 6,686 | 13,185 | 12,819 | 12,819 | 5+0% |
| (29,747) | (28,163) | (29,747) | (28,163) | (34,651) | (34,394) | (34,394) | -5% |
| - | - | - | - | - | - | - | 5+0% |
| - | - | - | - | - | - | - | -5% |

معدل الوفيات
معدل الوفيات
الاعتلال
الاغتلال
طول العمر
طول العمر
المصروفات
المصروفات
معدل الانقضاء
معدل الانقضاء
معدل الخسارة الإجمالية
معدل الخسارة الإجمالية

إيضاح 42- إدارة المخاطر (تابع)

5- حساسية مخاطر التأمين (تابع)

ب. المخاطر المالية

إن المخاطر التي تتعرض لها الشركة تتمحور حول امكانية عدم كفاية المحصل من الأقساط والعائد على الاستثمارات لتمويل الالتزامات الناشئة عن عقود التأمين والاستثمارات.

تتبع الشركة سياسات مالية لإدارة المخاطر المختلفة ضمن استراتيجية محددة وتتولى إدارة الشركة رقابة وضبط المخاطر وإجراء التوزيع الاستراتيجي الأمثل لكل من الموجودات المالية والمطلوبات المالية وتشمل المخاطر أسعار الفائدة، مخاطر الائتمان، مخاطر أسعار العملات الأجنبية ومخاطر السوق. وتتبع الشركة سياسة التحوط المالي لكل من الموجودات المالية والمطلوبات المالية كلما دعت الحاجة إلى ذلك، وهو التحوط المتعلق بمخاطر مستقبلية متوقعة.

1. مخاطر السوق

هي مخاطر تذبذب القيمة العادلة أو التدفقات النقدية للأدوات المالية نتيجة للتغير في أسعار السوق مثل أسعار الفائدة وأسعار العملات وأسعار الأسهم، وتنشأ مخاطر السوق نتيجة وجود مراكز مفتوحة في أسعار الفائدة والعملات والاستثمارات في الأسهم، ويتم مراقبة هذه المخاطر وفقاً لسياسات وإجراءات محددة ومن خلال لجان متخصصة ومراكز العمل المعنية، وتتضمن مخاطر السوق مخاطر أسعار الفائدة، ومخاطر أسعار الصرف، ومخاطر التغير في أسعار الأسهم.

تقوم الشركة بتحليل الحساسية بقياس مدى تأثير القيمة المعرضة للمخاطر (VaR) بتغير العوامل الأساسية مثل:

- تقلبات السوق
- تغيرات أسعار الفائدة
- تغير أسعار الصرف
- حركة الأسهم والسندات
- تغيرات الطلب والعرض في السوق

تقوم الشركة باتباع طريقة المحاكاة التاريخية (Historical Simulation) و التي تعتمد على التالي:

- البيانات التاريخية لحركة الأسعار والعوائد السابقة.
- تحليل الحساسية هنا يكون من خلال تغيير نافذة البيانات التاريخية أو تحليل تأثير فترات أزمنة سابقة.

وتكمن أهمية تحليل الحساسية في النقاط التالية :

- يساعد في تحديد أكثر العوامل تأثيراً على المخاطر المالية.
- يمكن الشركات من اتخاذ قرارات استثمارية مدروسة بناءً على أسوأ السيناريوهات.
- يتيح تصميم استراتيجيات تحوط للحد من الخسائر المحتملة.

أ- مخاطر أسعار الفائدة

إن مخاطر سعر الفائدة تتعلق بأسعار الفائدة على موجوداتها ومطلوباتها والتي تحمل فائده مثل الودائع لدى البنوك. وتتراوح معدلات الفائدة على أرصدة الودائع لدى البنوك بالدينار هي 3.7% إلى 6.8%. وعلى أرصدة الودائع بالدولار واليورو والجنيه الاسترليني من 0.025% إلى 4.75% أن معظم تعاملات الشركة هي بالدينار الاردني والدولار الامريكي.

ان سعر صرف الدينار الاردني مربوط بسعر ثابت مع الدولار الامريكي (1.41 دولار لكل دينار).
تقوم الشركة بإدارة هذه المخاطر من خلال عدة استراتيجيات، من بينها:

إيضاح 42- إدارة المخاطر (تابع)

5- حساسية مخاطر التأمين (تابع)

ب. المخاطر المالية (تابع)

1 مخاطر السوق (تابع)

- تخفيف المخاطر: لتخفيف تأثير تقلبات أسعار الفائدة، تقوم الشركة باستخدام أدوات التحوط مثل: المشتقات المالية: مثل عقود المبادلة (Interest Rate Swaps) التي تسمح بتبادل التدفقات النقدية بين أسعار الفائدة الثابتة والمتغيرة، مما يقلل من أثر التغيرات.
- تنويع المحفظة الاستثمارية: من خلال الاستثمار في مجموعة متنوعة من الأصول التي تتفاعل بشكل مختلف مع تغييرات أسعار الفائدة.
- موازنة آجال استحقاق الموجودات مع المطلوبات
- مواءمة التدفقات النقدية من استثماراتها مع التزاماتها المستقبلية تجاه حملة الوثائق، ويتم ذلك من خلال:
- تحليل المدة الزمنية: (Duration Analysis) حساب متوسط مدة استحقاق الموجودات والمطلوبات وضبط الاستثمارات بحيث يكون لها مدد زمنية متقاربة لتقليل الفجوة.
 - إدارة التدفقات النقدية: التأكد من أن العوائد المتوقعة من الاستثمارات تتناسب مع التزامات الدفع المستقبلية، مما يقلل الحاجة إلى بيع الأصول قبل استحقاقها وتحمل خسائر محتملة.
 - الاستثمار في سندات مرتبطة بالتزامات التأمين: مثل السندات الحكومية، مما يضمن توافق العوائد مع الالتزامات.

فجوات العائد

- يشير فجوة العائد إلى الفرق بين العائد على الأصول والعائد المطلوب لتغطية المطلوبات. ولإدارته، تقوم الشركة باتخاذ الإجراءات التالية:
- تعديل هيكل المحفظة الاستثمارية: عبر زيادة الاستثمارات في أصول ذات عوائد أعلى عند الحاجة لسد الفجوة.
 - استخدام مزيج من الفوائد الثابتة والمتغيرة: لتجنب الانكشاف الكامل على تقلبات أسعار الفائدة.
 - إعادة تسعير المنتجات التأمينية: إذا كانت الفجوة سلبية، يمكن تعديل أسعار المنتجات التأمينية لتعويض انخفاض العوائد.

الخلاصة

تعتمد إدارة مخاطر أسعار الفائدة في الشركة على استراتيجيات التحوط، موازنة آجال الاستحقاق، وإدارة فجوات العائد لضمان الاستقرار المالي وحماية العوائد من تقلبات السوق.

يوضح الجدول التالي حساسية قائمة التغيرات الممكنة على أسعار الفائدة كما في 31 كانون الأول 2025 و 2024 مع بقاء جميع المتغيرات الأخرى المؤثرة ثابتة. تتضمن حساسية قائمة الدخل بأثر التغيرات المفترضة الممكنة بأسعار الفوائد على ربح الشركة لسنة واحدة، ويتم احتسابها على الموجودات والمطلوبات المالية التي تحمل سعر فائدة متغير كما في 31 كانون الأول 2025 و 2024

| الزيادة بسعر الفائدة % | الأثر على ربح السنة قبل الضريبة 2025 | الأثر على ربح السنة قبل الضريبة 2023 | العملة |
|------------------------|--------------------------------------|--------------------------------------|---------------|
| 1% | 327,112 | 198,692 | دينار اردني |
| 1% | - | 18,448 | دولار امريكي |
| 1% | - | 11,834 | يورو |
| 1% | - | 10,851 | جنية استرليني |
| | 327,112 | 239,825 | المجموع |

إيضاح 42- إدارة المخاطر (تابع)

ب- مخاطر العملات الأجنبية

مخاطر العملات الأجنبية هي مخاطر تتغير قيمة الأدوات المالية نتيجة التغير في أسعار العملات الأجنبية. يعتبر الدينار الأردني عملة الأساس للشركة. يقوم مجلس الإدارة بوضع حدود للمركز المالي لكل عملة لدى الشركة. يتم مراقبة مركز العملات الأجنبية بشكل يومي ويتم اتباع استراتيجيات للتأكد من الاحتفاظ بمركز العملات الأجنبية ضمن الحدود المعتمدة. فيما يلي صافي تركيز العملات الأجنبية الرئيسية لدى الشركة:

| نوع العملة | بالعملات الأجنبية | | المعادل بالدينار | |
|---------------|-------------------|-----------|------------------|-----------|
| | 2025 | 2024 | 2025 | 2024 |
| دولار أمريكي | 692,505 | 2,610,990 | 490,986 | 1,844,864 |
| جنية استرليني | 4,689 | 1,219,954 | 4,492 | 1,085,119 |
| يورو | 175,768 | 1,604,266 | 146,771 | 1,183,427 |
| ريال سعودي | 368,199 | 368,199 | 69,601 | 69,512 |
| درهم اماراتي | 54,577 | 81,143 | 10,536 | 15,663 |

2. مخاطر الائتمان

هي المخاطر التي قد تنجم عن إخفاق أحد أطراف الدائرة المالية في تلبية التزام ما والتسبب في أن يتحمل الطرف الآخر خسارة مالية. ترى الشركة بأنها ليست معرضة بدرجة كبيرة لمخاطر الائتمان حيث تقوم بوضع سقف ائتماني للعملاء مع مراقبة الذمم القائمة بشكل مستمر. كما تحتفظ الشركة بالأرصدة والودائع لدى مؤسسات مصرفية رائدة. تقوم الشركة بأعمال التأمين المختلفة وتأمين عدد كبير من العملاء. لا يمثل أي عميل ما نسبته أكثر من 10% من الذمم المدينة كما في 31 كانون الأول 2023.

3. مخاطر السيولة

تتمثل مخاطر السيولة في عدم قدرة الشركة على توفير التمويل اللازم لتأدية التزاماتها في تواريخ استحقاقها، وللوقاية من هذه المخاطر تقوم الإدارة بتنويع مصادر التمويل وإدارة الموجودات والمطلوبات و موائمة آجالها والإحتفاظ برصيد كاف من النقد وما في حكمه والأوراق المالية القابلة للتداول.

تقوم الشركة بمراقبة احتياجاتها للسيولة على أساس شهري وتقوم بالتأكد من توفر أموال كافية لمقابلة أي إلتزامات عند نشوئها يوجد جزء من أموال الشركة مستثمرة في أسهم محلية متداولة في السوق المالي.

إن معظم الودائع لأجل العائدة للشركة في تاريخ البيانات المالية تستحق خلال فترات تتراوح من ثلاثة أشهر وحتى سنة.

• ويلخص الجدول أدناه استحقاقات الإلتزامات المالية (على أساس الفقة المتبقية للاستحقاق من تاريخ البيانات المالية):

| 31 كانون الأول 2025 | أقل من شهر | من 1 إلى 3 أشهر | من 3 إلى 6 أشهر | من 6 شهور حتى سنة | أكثر من سنة | المجموع |
|---|------------|-----------------|-----------------|-------------------|-------------|------------|
| مطلوبات عقود التأمين- صافي (المنهج العام) | 207,241 | 226,255 | 158,750 | 53,738 | 3,704,045 | 4,350,029 |
| مطلوبات عقود التأمين- صافي (منهج تخصيص الاقساط) | 4,219,905 | 11,085,558 | 10,797,978 | 9,522,000 | 29,414,159 | 65,039,600 |
| 31 كانون الأول 2024 | 232,253 | 253,561 | 177,909 | 60,224 | 4,151,080 | 4,875,027 |
| مطلوبات عقود التأمين- صافي (منهج تخصيص الاقساط) | 3,511,666 | 9,225,036 | 8,985,720 | 7,923,894 | 24,477,493 | 54,123,809 |

إيضاح 42- إدارة المخاطر (تابع)

4. المخاطر التشغيلية

هي المخاطر الناتجة عن تعطل الأنظمة أو يمكن أن تنتج عن أي خطأ بشري مقصود أو غير مقصود. حيث يمكن أن تؤثر هذه الأخطار على سمعة الشركة حيث يمكن أن تؤدي إلى خسارة مالية. ويمكن تفادي مثل هذه الأخطار بفصل الواجبات ووضع الإجراءات اللازمة للحصول على أي معلومات من الأنظمة المستخدمة في الشركة ومن خلال توعية وتدريب كوادر الشركة.

5. المخاطر القانونية

ينتج هذا النوع من الأخطار عن الدعاوى القانونية ضد الشركة، ولتفادي هذه الأخطار قامت الشركة بإنشاء دائرة قانونية مستقلة لمتابعة أعمال الشركة بما يتلائم مع قانون تنظيم أعمال التأمين وتعليمات مديرية إدارة التأمين-البنك المركزي.

إيضاح 43- تحليل القطاعات الرئيسية

• معلومات عن قطاعات أعمال الشركة

لأغراض إدارية تم تنظيم المجموعة لتشمل قطاعين من الأعمال، قطاع التأمينات العامة ويشمل تأمين المركبات، تأمين البحري والنقل، تأمين الحريق والأضرار الأخرى للممتلكات، تأمين المسؤولية، التأمين الطبي، وتأمين الفروع الأخرى) وقطاع التأمين على الحياة الذي يشمل (تأمين الحياة الفردي وتأمين الحياة الجماعي) يشكل هذان القطاعان الأساس الذي تستخدمه المجموعة لإظهار المعلومات المتعلقة بالقطاعات الرئيسية. يشتمل القطاعان أعلاه أيضاً على الاستثمارات وإدارة النقد لحساب المجموعة الخاص. تتم المعاملات بين قطاعات الأعمال على أساس أسعار السوق التقديرية وبنفس الشروط التي يتم التعامل بها مع الغير.

• معلومات التوزيع الجغرافي

يمثل هذا الإيضاح التوزيع الجغرافي لأعمال الشركة، تمارس الشركة نشاطاتها بشكل رئيسي في المملكة التي تمثل الأعمال المحلية. فيما يلي توزيع إيرادات وموجودات الشركة ومصاريفها الرأسمالية حسب القطاع الجغرافي:

| المجموع | خارج المملكة | | داخل المملكة | | |
|----------------------|--------------|------------|--------------|------------|-------------|
| | 2025 | 2024 | 2025 | 2024 | |
| اجمالي الإيرادات | 62,725,044 | 5,622,169 | 6,697,791 | 47,029,638 | 56,027,253 |
| مجموع الموجودات | 116,901,757 | 13,804,603 | 16,128,547 | 86,252,915 | 100,773,210 |
| المصروفات الرأسمالية | 139,239 | - | - | 41,935 | 139,239 |

إيضاح 44- إدارة رأس المال

يتم وضع وتنظيم متطلبات رأس المال من قبل إدارة التأمين، لقد وضعت هذه المتطلبات لضمان وجود هامش ملائم. تم وضع أهداف إضافية من قبل الشركة للحفاظ على درجات ائتمانية قوية ونسبة رأسمال عالية من أجل دعم أعمالها.

تقوم الشركة بإدارة هيكل رأس المال وإجراء التعديلات اللازمة عليها في ضوء تغيرات ظروف العمل. ولم تقم الشركة بأي تعديلات على الأهداف والسياسات والإجراءات المتعلقة بهيكل رأس المال خلال السنة الحالية والسنة السابقة.

في رأي إدارة الشركة إن رأس المال التنظيمي كافٍ لمواجهة أي مخاطر أو التزامات ممكن أن تطرأ مستقبلاً.

• المبلغ الذي تعتبره الشركة كرأسمال ونسبة هامش الملاءة، وفق الجدول التالي:

شركة الشرق الأوسط للتأمين
(شركة مساهمة عامة محدودة)
إيضاحات حول القوائم المالية
للسنة المالية المنتهية في 31 كانون الأول 2025
(دينار أردني)

إيضاح 44- إدارة رأس المال (تابع)

يوضح الجدول أدناه ملخص رأسمال الشركة المحتفظ به والحد الأدنى المطلوب لرأس المال

| 2024 | 2025 | بنود رأس المال الأساسي |
|-------------|-------------|--------------------------------------|
| 22,050,000 | 22,050,000 | رأس المال المدفوع |
| 5,512,500 | 5,512,500 | الاحتياطي القانوني |
| 2,000,000 | 2,000,000 | الاحتياطي الاختياري |
| 9,993,384 | 13,308,113 | الأرباح المدورة |
| (1,543,500) | (2,646,000) | الأرباح المقترح توزيعها |
| 38,012,384 | 40,227,887 | مجموع رأس المال الأساسي |
| 14,761,250 | 15,429,356 | بنود رأس المال الإضافي |
| (910,457) | 1,120,476 | الزيادة في قيمة الاستثمارات العقارية |
| 13,850,793 | 16,549,832 | التغير المتراكم في القيمة العادلة |
| 51,863,177 | 56,777,720 | مجموع رأس المال الإضافي |
| 22,102,173 | 22,747,555 | مجموع رأس المال التنظيمي (أ) |
| %235 | %250 | مجموع رأس المال المطلوب (ب) |
| | | نسبة هامش الملاءة (أ)/(ب) |

إيضاح 45- تحليل استحقاقات الموجودات والمطلوبات المتداولة وغير المتداولة

| المجموع | أكثر من سنة | لغاية سنة | 31 كانون أول 2025 |
|-------------|-------------|-------------|--|
| | | | الموجودات |
| 22,254,427 | - | 22,254,427 | ودائع لدى البنوك |
| 9,472,015 | 9,472,015 | - | موجودات مالية بالقيمة العادلة من خلال الأرباح والخسائر |
| 16,490,711 | 16,490,711 | - | موجودات مالية بالقيمة العادلة من خلال الدخل الشامل الآخر |
| 10,456,724 | 10,456,724 | - | موجودات مالية بالتكلفة المطفأة |
| 21,458,670 | 21,458,670 | - | استثمارات عقارية |
| 3,959,472 | - | 3,959,472 | نقد في الصندوق ولدى البنوك |
| 26,770,422 | - | 26,770,422 | موجودات عقود إعادة التأمين |
| - | - | - | موجودات ضريبية مؤجلة |
| 4,335,379 | 4,335,379 | - | ممتلكات ومعدات - صافي |
| - | - | - | موجودات غير ملموسة - صافي |
| 1,703,938 | 1,703,938 | - | موجودات أخرى |
| 116,901,758 | 63,917,437 | 52,984,321 | |
| | | | المطلوبات |
| 4,350,029 | 482,853 | 3,867,176 | مطلوبات عقود التأمين |
| 65,039,600 | 10,705,519 | 54,334,081 | مطلوبات عقود إعادة التأمين المحتفظ بها |
| 199,889 | - | 199,889 | مصاريف مستحقة |
| 65,971 | - | 65,971 | مخصص ضريبة الدخل |
| 1,004,951 | 1,004,951 | - | مطلوبات ضريبية مؤجلة |
| 1,326,191 | 1,326,191 | - | مخصصات مختلفة |
| 3,032,504 | 2,947,571 | 84,933 | مطلوبات أخرى |
| - | - | - | التزام حق استخدام الأصل |
| 75,019,135 | 16,467,085 | 58,552,050 | مجموع المطلوبات |
| 41,882,623 | 47,450,352 | (5,567,729) | الصافي |

شركة الشرق الأوسط للتأمين
(شركة مساهمة عامة محدودة)
إيضاحات حول القوائم المالية
للسنة المالية المنتهية في 31 كانون الأول 2025
(دينار أردني)

إيضاح 45- تحليل استحقاقات الموجودات والمطلوبات المتداولة وغير المتداولة (تابع)

| المجموع | اكتر من سنة | لغاية سنة | |
|--------------------------|-------------|--------------|--|
| 31 كانون أول 2024 | | | |
| 19,869,152 | | | الموجودات |
| 7,079,608 | 7,079,608 | 19,869,152 | ودائع لدى البنوك |
| 13,746,207 | 13,746,207 | | موجودات مالية بالقيمة العادلة من خلال الأرباح والخسائر |
| 8,856,724 | 8,856,724 | | موجودات مالية بالقيمة العادلة من خلال الدخل الشامل الآخر |
| 21,738,750 | 21,738,750 | | موجودات مالية بالتكلفة المطفأة |
| 3,402,648 | | | استثمارات عقارية |
| 18,128,422 | | 3,402,648 | نقد في الصندوق ولدى البنوك |
| - | | 18,128,422 | موجودات عقود إعادة التأمين المحتفظ بها |
| 490,912 | 490,912 | - | موجودات ضريبية مؤجلة |
| 4,427,143 | 4,427,143 | - | ممتلكات ومعدات - صافي |
| 5,950 | 5,950 | - | موجودات غير ملموسة - صافي |
| 2,312,002 | 2,312,002 | - | موجودات أخرى |
| 100,057,518 | 58,657,297 | 41,400,222 | |
| المطلوبات | | | |
| 58,998,837 | 6,548,871 | 52,449,966 | مطلوبات عقود التأمين-صافي(المنهج العام) |
| - | - | - | مطلوبات عقود التأمين-صافي(منهج تخصيص الاقساط) |
| - | - | - | مصاريف مستحقة |
| 408,470 | - | 408,470 | مخصص ضريبة الدخل |
| 313,307 | 313,307 | - | مطلوبات ضريبية مؤجلة |
| 98,944 | 98,944 | - | مخصصات مختلفة |
| 4,120,123 | 4,004,728 | 115,395 | مطلوبات أخرى |
| - | - | - | التزام حق استخدام الاصل |
| 63,939,681 | 10,965,850 | 52,973,831 | مجموع المطلوبات |
| 36,117,837 | 47,691,447 | (11,573,609) | الصافي |

إيضاح 46- القضايا المقامة من وعلى الشركة

تظهر الشركة كمدعى عليها في عدد من القضايا بقيمة 975,483 دينار كما في 31 كانون الأول 2025. هذا وقد قامت الشركة بأخذ مخصصات كافية لمواجهة الالتزامات لقاء هذه الدعاوي، وفي رأي الشركة ومستشارها القانوني، ان المخصصات المأخوذة والبالغة 975,483 دينار كما في 31 كانون الأول 2025 (1,170,411) كافية لمواجهة الالتزامات لقاء هذه الدعاوي. بلغت قيمة القضايا المقامة من الشركة على الغير 2,341,591 دينار كما في 31 كانون الأول 2025 (31 كانون الأول 2024 : 1,981,417) تتمثل في ذمم مستحقة للشركة وشيكات مرتجعة نتيجة ممارسة الشركة لنشاطها الاعتيادي.

إيضاح 47- التزامات محتملة

على الشركة بتاريخ القوائم المالية التزامات محتمل ان تطرأ تتمثل في كفالات بنكية بمبلغ 3,062,801 دينار مقابل 1,784,636 دينار كما في 31 كانون الأول 2025 و 2024 على التوالي.

إيضاح 48- الأحداث اللاحقة

لا يوجد أية أحداث لاحقة لها تأثير جوهري على نتائج اعمال المجموعة او استمراريتها.

إيضاح 49- ارقام المقارنة

تم اعادة تصنيف بعض ارقام المقارنة لتتناسب مع ارقام التصنيف للسنة الحالية، و لا يوجد لها أي أثر على حقوق الملكية وصافي الأرباح.

شركة الشرق الأوسط للتأمين
(شركة مساهمة عامة محدودة)
إيضاحات حول القوائم المالية
للسنة المالية المنتهية في 31 كانون الأول 2025
(دينار أردني)

إيضاح 50- البيانات المالية موزعه حسب نوع المنتجات

1- بنود المركز المالي

| 2025 | المركيبات | البحري والنقل | الطيران | الحريق والتأمينات العامة | الهندسي | المسؤولية | الطبي | فروع أخرى | حياة جماعي | حياة فردي | المجموع |
|----------------------------|-------------------|------------------|----------------|--------------------------|------------------|------------------|------------------|----------------|------------------|------------------|-------------------|
| موجودات عقود التأمين | - | - | - | - | - | - | - | - | - | - | - |
| موجودات عقود اعادة التأمين | 4,633,615 | - | - | 13,523,867 | - | 7,410,030 | 839,844 | 41,097 | 3,440,451 | 60,603 | 29,949,507 |
| نسم مدينة | 4,110,316 | 1,293,987 | 29,720 | 1,352,644 | 1,104,619 | 277,403 | 4,009,767 | 18,566 | 2,633,789 | - | 14,830,811 |
| شيكات برسم التحصيل | - | - | - | - | - | - | - | - | - | - | - |
| استثمارات | - | - | - | - | - | - | - | - | - | - | - |
| موجودات اخرى | - | - | - | - | - | - | - | - | - | - | - |
| اجمالي الموجودات | 8,743,931 | 1,293,987 | 29,720 | 14,876,511 | 1,104,619 | 7,687,433 | 4,849,611 | 59,663 | 6,074,240 | 60,603 | 44,780,318 |
| مطلوبات عقود التأمين | 31,478,296 | 2,791,689 | 61,886 | 15,900,317 | 468,790 | 7,851,380 | 3,004,032 | 113,025 | 3,370,185 | 4,875,027 | 69,914,627 |
| مطلوبات عقود اعادة التأمين | 1,195 | 536,468 | 23,523 | - | 1,240,674 | - | 1,179,750 | - | 197,476 | - | 3,179,086 |
| نسم دائنة | 1,778,356 | 1,167,667 | 143 | 2,4480 | 142,351 | 5,472 | 2,380,175 | 8,428 | 804,783 | - | 6,311,855 |
| مخصصات مختلفة | 125,000 | 25,000 | 25,000 | 25,000 | 25,000 | 25,000 | 125,000 | 25,000 | 50,000 | - | 450,000 |
| مطلوبات اخرى | - | - | - | - | - | - | - | - | - | - | - |
| اجمالي المطلوبات | 33,382,847 | 4,520,824 | 110,552 | 15,949,797 | 1,876,815 | 7,881,852 | 6,688,957 | 146,453 | 4,422,444 | 4,875,027 | 79,855,568 |

شركة الشرق الأوسط للتأمين
(شركة مساهمة عامة محدودة)
إيضاحات حول القوائم المالية
للسنة المالية المنتهية في 31 كانون الأول 2025
(دينار أردني)

إيضاح 50- البيانات المالية موزعه حسب نوع المنتجات (تابع)
1-بنود المركز المالي (تابع)

| | 2024 | المركبات | البحري والنقل | الطيران | الحريق والتأمينات العامة | الهندسي | المسؤولية | الطبي | فروع أخرى | حياة جماعي | حياة فردي | المجموع |
|----------------------------|-------------------|------------------|------------------|------------------|--------------------------|------------------|------------------|------------------|------------------|------------------|-------------------|-------------------|
| موجودات عقود التأمين | - | - | - | - | - | - | - | - | - | - | - | - |
| موجودات عقود اعادة التأمين | 2,859,033 | - | - | - | 4,631,632 | 352,670 | 8,843,119 | 598,616 | 56,808 | 2,143,586 | 164,644 | 19,650,107 |
| نسم مدينة | 4,277,952 | - | 1,406,003 | 55,188 | 2,270,871 | 823,372 | 361,672 | 1,865,921 | - | 1,429,370 | - | 12,490,349 |
| شيكات برسم التحصيل | - | - | - | - | - | - | - | - | - | - | - | - |
| استثمارات | - | - | - | - | - | - | - | - | - | - | - | - |
| موجودات اخرى | - | - | - | - | - | - | - | - | - | - | - | - |
| اجمالي الموجودات | 7,136,985 | 1,406,003 | 4,568,524 | 55,188 | 6,902,503 | 1,176,042 | 9,204,791 | 2,464,537 | 56,808 | 3,572,956 | 164,644 | 32,140,456 |
| مطلوبات عقود التأمين | 27,961,519 | 4,568,524 | 82,854 | 55,188 | 6,856,647 | 428,441 | 7,174,902 | 2,938,008 | 111,898 | 4,001,016 | 4,875,027 | 58,998,837 |
| مطلوبات عقود اعادة التأمين | - | 1,211,103 | 38,741 | - | - | - | - | 48,359 | - | 223,482 | - | 1,521,685 |
| نسم دائنة | 1,634,322 | 3,340,088 | 14,526 | 14,526 | 479,939 | 222,060 | 25,474 | 498,700 | - | 117,128 | - | 6,332,239 |
| مخصصات مختلفة | 125,000 | 25,000 | 25,000 | 25,000 | 25,000 | 25,000 | 25,000 | 125,000 | 25,000 | 50,000 | - | 450,000 |
| مطلوبات اخرى | - | - | - | - | - | - | - | - | - | - | - | - |
| اجمالي المطلوبات | 29,720,841 | 9,144,714 | 161,121 | 7,361,586 | 675,502 | 7,225,376 | 3,610,068 | 136,898 | 4,391,626 | 4,875,027 | 67,302,761 | |

شركة الشرق الأوسط للتأمين
(شركة مساهمة عامة محدودة)
إيضاحات حول القوائم المالية
للسنة المالية المنتهية في 31 كانون الأول 2025
(دينار أردني)

إيضاح 50- البيانات المالية موزعه حسب نوع المنتجات (تابع)

2- بنود قائمة الدخل

| 2025 | المركبات | البحري والنقل | الطيران | الحريق والتأمينات العامة | المسؤولية | الطبي | فروع اخرى | حياة جماعي | حياة فردي | المجموع |
|---|------------|---------------|-----------|--------------------------|-----------|------------|-----------|-------------|-----------|-------------|
| إيرادات عقود التأمين | 20,840,147 | 6,698,100 | 195,066 | 13,028,632 | 1,453,146 | 13,026,872 | 73,344 | 5,835,002 | 1,574,735 | 62,725,044 |
| مصروفات عقود التأمين | 19,816,537 | 645,892 | 17,347 | 10,973,839 | 726,571 | 13,360,732 | 120,304 | 4,835,351 | 867,665 | 51,364,238 |
| نتائج أعمال عقود التأمين | 1,023,611 | 6,052,209 | 177,719 | 2,054,792 | 726,575 | (333,860) | (46,960) | 999,651 | 707,070 | 11,360,806 |
| مصروفات عقود اعادة التأمين | 646,710 | 5,322,857 | 191,468 | 12,673,621 | 1,418,549 | 3,521,605 | 23,413 | 4,310,973 | 141,452 | 28,250,648 |
| إيرادات عقود اعادة التأمين | 300,851 | 650,789 | 48,817 | 10,973,913 | 702,578 | 3,335,427 | 4,569 | 2,422,218 | 4,069 | 18,443,231 |
| نتائج أعمال عقود اعادة التأمين | (345,859) | (4,672,068) | (142,651) | (1,699,708) | (715,971) | (186,178) | (18,843) | (1,888,755) | (137,384) | (9,807,417) |
| صافي نتائج أعمال التأمين | 677,751 | 1,380,141 | 35,068 | 355,084 | 10,604 | (520,038) | (65,803) | (889,104) | 569,686 | 1,553,389 |
| محصوليف/ إيرادات التمويل - عقود اعادة التأمين | (874,643) | - | - | - | - | - | - | - | 493,657 | (380,986) |
| محصوليف/ إيرادات التمويل - عقود اعادة التأمين | 107,309 | - | - | - | - | - | - | - | (31,265) | 76,044 |
| صافي نتائج تمويل أعمال التأمين | (767,334) | - | - | - | - | - | - | - | 462,392 | (304,942) |
| صافي إيرادات أعمال التأمين واعادة التأمين | (89,582) | 1,380,141 | 35,068 | 355,084 | 10,604 | (520,038) | (65,803) | (889,104) | 1,032,078 | 1,248,448 |

شركة الشرق الأوسط للتأمين
(شركة مساهمة عامة محدودة)
إيضاحات حول القوائم المالية
للسنة المالية المنتهية في 31 كانون الأول 2025
(دينار أردني)

إيضاح 50- البيانات المالية موزعه حسب نوع المنتجات (تابع)

2- بنود قائمة الدخل (تابع)

| 2024 | المركبات | البحري والنقل | الطيران | الحريق والتأمينات العامة | المسؤولية | الطبي | فروع اخرى | حياة جماعي | حياة فردي | المجموع |
|--|--------------------|--------------------|-----------------|--------------------------|------------------|------------------|-----------------|------------------|------------------|---------------------|
| إيرادات عقود التأمين | 16,198,989 | 5,915,961 | 227,076 | 13,237,865 | 1,490,345 | 7,932,580 | 66,034 | 5,933,040 | 1,649,918 | 52,651,806 |
| مصروفات عقود التأمين | (16,239,190) | (1,079,514) | (309,414) | (3,853,258) | (486,107) | (8,258,431) | (87,416) | (4,070,443) | (1,711,790) | (36,095,562) |
| نتائج أعمال عقود التأمين | (40,201) | 4,836,448 | (82,338) | 9,384,607 | 1,004,238 | (325,851) | (21,382) | 1,862,597 | (61,871) | 16,556,246 |
| مصروفات عقود اعادة التأمين | (470,710) | (4,662,078) | (222,986) | (12,823,996) | (1,440,634) | (2,879,201) | (38,504) | 4,421,568 | 248,769 | (27,208,444) |
| إيرادات عقود اعادة التأمين | 19,326 | 1,031,408 | 348,608 | 4,288,561 | 557,287 | 2,646,036 | 4,515 | (2,420,299) | - | 11,316,039 |
| نتائج أعمال عقود اعادة التأمين | (451,384) | (3,630,670) | 125,622 | (8,535,436) | (883,347) | (233,165) | (33,988) | 2,001,269 | 248,769 | (15,892,406) |
| صافي نتائج أعمال التأمين | (491,585) | 1,205,778 | 43,284 | 849,171 | 120,891 | (559,016) | (55,370) | (138,672) | (310,640) | 663,840 |
| مصرفيف/ إيرادات التمويل - عقود التأمين | (663,488) | - | - | - | - | - | - | - | (144,520) | (808,009) |
| مصرفيف/ إيرادات التمويل - عقود اعادة التأمين | 96,206 | - | - | - | - | - | - | - | 3,024 | 99,231 |
| صافي نتائج تمويل أصول التأمين | (567,282) | - | - | - | - | - | - | - | (141,496) | (708,778) |
| صافي إيرادات أعمال التأمين وإعادة التأمين | (1,058,867) | 1,205,778 | 43,284 | 849,171 | 120,891 | (559,016) | (55,370) | (138,672) | (452,136) | (44,938) |

شركة الشرق الأوسط للتأمين
(شركة مساهمة عامة محدودة)
إيضاحات حول القوائم المالية
للسنة المالية المنتهية في 31 كانون الأول 2025
(دينار أردني)

إيضاح 51 الإقساط المحتقة فرع التأمين

| المجموع | الحياة | | فروع اخرى | | الطبي | | المسؤولية | | الحريق و الاضرار الاخرى للممتلكات | | الطيران | | البحري و النقل | | المركبات | |
|------------|------------|-----------|-----------|--------|--------|-----------|------------|-----------|-----------------------------------|------------|------------|---------|----------------|-----------|-----------|-----------------|
| | 2025 | 2024 | 2025 | 2024 | 2025 | 2024 | 2025 | 2024 | 2025 | 2024 | 2025 | 2024 | 2025 | 2024 | 2025 | 2024 |
| 49,267,320 | 59,856,782 | 5,430,256 | 6,670,316 | 48,196 | 57,829 | 7,651,778 | 12,489,440 | 1,486,965 | 1,511,745 | 11,350,553 | 9,872,128 | 226,904 | 161,963 | 5,781,225 | 7,051,778 | 17,291,443 |
| 3,407,069 | 5,410,615 | 168,2195 | 1,533,290 | - | - | - | - | 39 | 6 | 1,427,228 | 3,519,103 | - | - | - | - | 297,607 |
| 52,674,389 | 65,267,397 | 7,112,451 | 8,203,606 | 48,196 | 57,829 | 7,651,778 | 12,489,440 | 1,487,004 | 1,511,751 | 12,777,781 | 13,391,231 | 226,904 | 161,963 | 5,781,225 | 7,051,778 | 17,589,050 |
| | | | | | | | | | | | | | | | | 22,399,798 |
| | | | | | | | | | | | | | | | | الاقساط المحتقة |
| | | | | | | | | | | | | | | | | يطرح: |
| | | | | | | | | | | | | | | | | 360,091 |
| 3,037,411 | 6,256,500 | 1,043,547 | 1,498,766 | - | - | - | - | 13,956 | 1,998 | 1,184,495 | 4,321,454 | - | - | 6,439 | 74,191 | 188,974 |
| 23,888,002 | 22,623,355 | 2,929,550 | 2,842,594 | 35,852 | 17,364 | 3,144,370 | 3,649,620 | 1,469,438 | 1,506,293 | 11,500,469 | 8,979,335 | 226,904 | 161,963 | 4,554,823 | 5,432,894 | 26,596 |
| 26,925,413 | 36,387,543 | 2,539,354 | 3,862,245 | 12,344 | 40,465 | 4,507,408 | 8,839,820 | 3,610 | 3,460 | 92,817 | 90,443 | - | - | 1,219,963 | 1,544,693 | 17,373,480 |
| | | | | | | | | | | | | | | | | 22,006,417 |
| | | | | | | | | | | | | | | | | الاقساط المحتقة |
| | | | | | | | | | | | | | | | | صافي الاقساط |

شركة الشرق الأوسط للتأمين
(شركة مساهمة عامة محدودة)
إيضاحات حول القوائم المالية
للسنة المالية المنتهية في 31 كانون الأول 2025
(دينار أردني)

إيضاح 52- الاعتراف المتوقع في هامش الخدمة التعاقدية لنموذج القياس العام / منهج التكلفة المتغيرة

| عدد السنوات المتوقعة للاعتراف بالخدمة التعاقدية | 2025 | | | |
|---|----------------------|---------------------|---------------------|---------------------|
| | عقود التأمين المصدرة | عقود إعادة التأمين | عقود إعادة التأمين | المجموع |
| عقود التأمين الموقت | عقود التأمين الموقت | عقود التأمين الموقت | عقود التأمين الموقت | عقود التأمين الموقت |
| التأمين الموقت | التأمين الموقت | التأمين الموقت | التأمين الموقت | التأمين الموقت |
| المجموع | المجموع | المجموع | المجموع | المجموع |
| سنة | 6,846 | 104,349 | 1,516 | (28,028) |
| سنتان | 6,242 | 100,951 | 994 | (27,681) |
| ٣ سنوات | 5,939 | 97,606 | 934 | (26,771) |
| ٤ سنوات | 5,278 | 95,956 | 473 | (26,889) |
| ٥ سنوات | 4,712 | 93,961 | 565 | (26,308) |
| ٦ إلى ١٠ سنوات | 14,785 | 308,819 | 187 | (87,428) |
| أكثر من ١٠ سنوات | 12,385 | 559,729 | 4,538 | (160,102) |
| المجموع | 56,187 | 1,305,184 | 9,207 | (383,207) |

| عدد السنوات المتوقعة للاعتراف بالخدمة التعاقدية | 2024 | | | |
|---|----------------------|---------------------|---------------------|---------------------|
| | عقود التأمين المصدرة | عقود إعادة التأمين | عقود إعادة التأمين | المجموع |
| عقود التأمين الموقت | عقود التأمين الموقت | عقود التأمين الموقت | عقود التأمين الموقت | عقود التأمين الموقت |
| التأمين الموقت | التأمين الموقت | التأمين الموقت | التأمين الموقت | التأمين الموقت |
| المجموع | المجموع | المجموع | المجموع | المجموع |
| سنة | 4,325 | 72,469 | 38,230 | 44,469 |
| سنتان | 3,745 | 115,221 | 29,375 | 39,855 |
| ٣ سنوات | 1,730 | 129,720 | 12,338 | 24,829 |
| ٤ سنوات | 471 | 118,344 | 3,211 | 15,352 |
| ٥ سنوات | 75 | 93,025 | 517 | 10,846 |
| ٦ إلى ١٠ سنوات | 7 | 134,172 | 51 | 19,530 |
| أكثر من ١٠ سنوات | - | 1,796 | 520 | 520 |
| المجموع | 10,353 | 654,401 | 83,722 | 155,401 |

شركة الشرق الأوسط للتأمين
(شركة مساهمة عامة محدودة)
إيضاحات حول القوائم المالية
للسنة المالية المنتهية في 31 كانون الأول 2025
(دينار أردني)

إيضاح 53- اطفاء تكاليف الاستحواذ لموجودات عقود التأمين

| عدد السنوات المتوقعة لإطفاء تكاليف الاستحواذ لموجودات عقود التأمين 2025 | عقود التأمين المصدرة | |
|---|----------------------|----------------------|
| | عقود التأمين المختلط | عقود التأمين الموقفت |
| سنة | | |
| سنتان | | |
| 3 سنوات | | |
| 4 سنوات | | |
| 5 سنوات | | |
| 6 إلى 10 سنوات | | |
| أكثر من 10 سنوات | | |
| المجموع | | |
| | 133,103 | 11,752 |
| | 28,308 | 2,243 |
| | 8,762 | 952 |
| | 9,870 | 1,401 |
| | 11,262 | 1,669 |
| | 13,092 | 1,898 |
| | 12,445 | 2,192 |
| المجموع | | |

| عدد السنوات المتوقعة لإطفاء تكاليف الاستحواذ لموجودات عقود التأمين 2024 | عقود التأمين المصدرة | |
|---|----------------------|----------------------|
| | عقود التأمين المختلط | عقود التأمين الموقفت |
| سنة | | |
| سنتان | | |
| 3 سنوات | | |
| 4 سنوات | | |
| 5 سنوات | | |
| 6 إلى 10 سنوات | | |
| أكثر من 10 سنوات | | |
| المجموع | | |
| | 351,445 | 8,280 |
| | 254,985 | 5,397 |
| | 52,994 | 1,655 |
| | 26,529 | 919 |
| | 12,078 | 264 |
| | 2,830 | 45 |
| | 2,029 | - |
| | - | - |
| | 359,725 | |
| المجموع | | |

شركة الشرق الأوسط للتأمين
(شركة مساهمة عامة محدودة)
إيضاحات حول القوائم المالية
للسنة المالية المنتهية في 31 كانون الأول 2025
(دينار أردني)

إيضاح 54- تحليل الأهم المدينة

| | 2024 | | 2025 | |
|----------------------------------|------------|-------------------------------------|------------|---------------------------------|
| | الصافي | مخصص الخسائر الانتمائية المتوقعة | الصافي | مخصص خسائر الانتمائية متوقعة |
| المركبات | 3,739,684 | (538,268) | 3,262,069 | (848,248) |
| بحري | 1,229,094 | (176,909) | 1,026,946 | (267,041) |
| الطيران | 48,244 | (6,944) | 23,587 | (6,133) |
| الحريق والاضرار الاخرى للممتلكات | 2,704,914 | (389,329) | 1,950,156 | (507,107) |
| المسؤولية | 316,165 | (45,507) | 220,155 | (57,248) |
| التأمين الطبي | 1,631,144 | (234,777) | 3,536,810 | (472,957) |
| أخرى | - | - | 16,376 | (2,190) |
| حياة | 1,249,521 | (179,849) | 2,323,130 | (310,659) |
| المجموع | 10,918,766 | (1,571,583) | 12,359,229 | (2,471,583) |
| | | 12,490,349 | | 14,830,812 |



meico.com.jo

Info@meico.com.jo 00962 6 5004100

 [middleeastinsuranceco](#)

  [middleeastinsurancecompany](#)